

國立東華大學 校門車輛出入辨識系統 Q&A



為什麼需要建置校門車輛出入辨識系統？



解決人工驗證
管制漏洞，有效
管理車輛出入
狀況，守護校
園安全



落實使用者付
費精神，相關
收入用於校內
道路及教學區
停車場養護，
提升道路品質



車輛通行專用
道實施車輛出
入分流，降低
車輛交會風險，
確保行車安全



利用閘門進行
管制，降低路
口車速，提供
駕駛人判斷緩
衝時間，降低
事故發生率


車辨系統和發報器(RFID)有關嗎？

有無追蹤車輛軌跡？



校門車輛出入辨識系統係行經出入口時以車牌攝影辨識技術開啟閘門，非利用RFID發報器，故無追蹤車輛校內行駛軌跡的疑慮。

校門車輛出入辨識系統啟用後， 車輛進出校園有何不同？



按車種行駛
專用車道



不具車證之汽車
按次計時收費

(訪客之機車仍維持現行禁止進入校園之規定)

校門車輛出入辨識系統是誰在營運管理？



本校自行
營運管理




非委託
民間廠商

合作廠商、社區民衆或畢業校友可入校嗎？



汽、機車申
請車證入校






不具車證之汽車
按次計時收費

(訪客之機車維持現行禁止進入校園之規定)

車證系統中申請人與車籍資料使用範圍 為何？

僅供本校管理車輛之用，例如：

-  1. 校園進出核判
-  2. 移車或車損通知
-  3. 車輛違規管理

我騎重機，要如何進入校園？

- ✓ 本校教職員工生可申請機車證
(訪客須停放側門外車棚)
- ✓ 行駛「機車專用道」
- ✓ 須依指定路線行駛，不得進入教學區
- ✓ 停放機車格