Freie Universität Berlin

Handbuch für Studierende

Internationale
Sommer- und Winteruniversität
der Freien Universität Berlin

FUBiS

Term III
22. Juli – 19. August 2017

INHALTSVERZEICHNIS

WILLKOMMEN ZU FUBiS TERM III 3

KALENDER 4

I. VOR DER ABREISE - Checkliste 5

II. ANKUNFT - Samstag, 22. Juli 2017 6-14

A. Ankunft - Allgemeine Informationen 6
B. Öffentliche Verkehrsmittel 6
C. Wichtige Hinweise zu den Unterkünften 6
D. Wegbeschreibungen zu den Unterkünften 7-10
E. Lagepläne der Unterkünfte 11-13

III. BEGRÜSSUNG & ORIENTIERUNG (Campus Dahlem) - Sonntag, 23. Juli 2017 14-17

A. Orientierungsveranstaltung (Campus Dahlem) 14
B. Wegbeschreibungen zur Orientierungsveranstaltung (Campus Dahlem) 15-16
C. Lageplan Campus Dahlem 17

IV. FREIE UNIVERSITÄT BERLIN & FUBiS (Campus Lankwitz) 18

A. Campus Lankwitz 18
B. FUBiS-Büro 18
C. Mensa 18
D. Computer und Internet: Allgemeine Informationen 18

V. ERSTER KURSTAG (Campus Lankwitz) 19-22

A. Deutschsprachkurse (A-Track und C-Track) 19
B. Fachkurse (A-Track und B-Track) 19
C. Unterrichtstage und Unterrichtszeiten 19
D. Campusführungen 19
E. Lageplan Campus Lankwitz 20
F. Wegbeschreibungen zum Campus Lankwitz 21-22

VI. COMPUTERRÄUME & INTERNET 23

A. Computerraum-Benutzerordnung 23
B. Computer-Account und WLAN 23
C. Drucken 23

VII. VERANSTALTUNGEN & EXKURSIONEN 24

VIII. POST & TELEFONIEREN 25

A. Post nach Deutschland 25
B. Telefonieren 25

IX. ENGLISCHSPRACHIGE ÄRZTE 26

X. WICHTIGE TELEFONNUMMERN & SYMBOLE 27

A. Wichtige Telefonnummern 27
B. Wichtige Symbole 27

XI. TIPPS FÜR DEN AUSLANDSAUFENTHALT 28

WILLKOMMEN ZU FUBiS TERM III 2017!

Liebe FUBiS-Studierende,

herzlich willkommen zu Term III der Internationalen Sommer- und Winteruniversität der Freien Universität Berlin, FUBiS!

Als Programmkoordinatorin der FUBiS freue ich mich, Sie bald in Berlin begrüßen zu dürfen. Eine spannende Erfahrung in einer der aufregendsten Städte Europas liegt nun vor Ihnen.

Bald werden Sie nach Berlin kommen und entdecken, dass die Stadt voller aufregender Kontraste ist: Jahrzehnte der Teilung hinterließen ihre Spuren und prägen das aktuelle Bild der Stadt. Hier prallt Vergangenheit auf Zukunft, Ost trifft auf West und Kunst vermählt sich mit Pop-Kultur. Berlin ist ein Magnet für Menschen der unterschiedlichsten Kulturen und Hintergründe. Sie alle lassen sich vom Charme, der Kreativität und der Lebendigkeit der Stadt inspirieren – sei es beim Spaziergang durch die einzelnen Bezirke, beim Aufenthalt in den zahlreichen Ateliers, Museen, Theater- und Opernhäusern oder beim Besuch der wissenschaftlichen und politischen Einrichtungen.

Die Freie Universität Berlin ist 1948 mit aktiver Unterstützung der USA gegründet worden und zählt heute zu den führenden Universitäten in Deutschland und Europa. Sie wird während des FUBiS-Programms Ihre akademische Heimat sein. Die Freie Universität Berlin befindet sich im grünen Südwesten Berlins im Bezirk Steglitz-Zehlendorf. Die Innenstadtbezirke lassen sich vom Campus aus gut mit den öffentlichen Verkehrsmitteln erreichen. Als offiziell eingeschriebene/r Student/in haben Sie Zugang zu allen universitären Einrichtungen.

Freuen Sie sich auf ein abwechslungsreiches FUBiS-Programm! Unsere Dozierenden bieten Ihnen ein interessantes und anspruchsvolles Programm mit Fachkursen und Deutschsprachkursen. Nach kurzer Zeit werden Sie merken, wie schnell Ihre fachlichen und sprachlichen Kenntnisse wachsen. Außerdem haben wir viele spannende Exkursionen und Aktivitäten im Programm, durch die Sie Berlin und Deutschland noch besser kennen und verstehen lernen können.

Mit diesem Handbuch möchten wir Ihnen einen Überblick geben, was Sie in Berlin, an der Freien Universität Berlin und während der FUBiS erwartet. Bitte lesen Sie sich die folgenden Seiten sorgfältig durch. Besonders während der ersten Tage sind die Informationen in diesem Handbuch sehr nützlich. Sie werden feststellen, dass einige alltägliche Dinge in Berlin ganz anders sein können als in Ihrem Heimatland – freuen Sie sich darauf, Neues zu entdecken und zu erleben! Seien Sie offen, neugierig und vergessen Sie auch eine Prise Humor nicht. Und vielleicht entdecken Sie ja auch ganz neue Seiten an sich selbst – vielleicht vielleicht steckt auch in Ihnen ein/e Deutsche/r oder ein/e Berliner/in? Auf jeden Fall hoffen wir, dass Sie eine tolle Zeit bei der FUBiS in Berlin haben werden – und wer weiß, vielleicht sehen wir uns ja in einem anderen Term einmal wieder...

Nun aber erst einmal viel Freude an der FUBiS!

Wenn Sie nach dem Lesen des Handbuchs noch Fragen haben sollten, schauen Sie sich einfach auf unserer Website unter www.fubis.org um oder schreiben Sie uns an fubis@fubis.org.

Mit besten Grüßen

Dorothee Mackowiak
FUBiS Programmkoordinatorin

TERM III IM ÜBERBLICK: 22. JULI - 19. AUGUST 2017

	Montag *Tracks A & C*	Dienstag *Tracks B & C*	Mittwoch *Sprachkurs-Exkursionen*	Donnerstag *Tracks A & C*	Freitag *Tracks B & C*	Samstag	Sonntag
	17.07.	18.07.	19.07.	20.07.	21.07.	22.07. Ankunft	23.07. Orientierung (14 Uhr)
Woche 1	24.07 Erster Kurstag A-Track und C-Track Einstufungstest	25.07. Erster Kurstag B-Track	26.07. Bootsfahrt	27.07. Hörsaalkino (15:30 Uhr)	28.07.	29.07. Potsdam	30.07. Reichstag
Woche 2	31.07.	01.08. AUGUST	02.08.	03.08. Hörsaalkino (15:30 Uhr)	04.08.	05.08. Dresden	06.08. Dresden
Woche 3	07.08.	08.08.	09.08.	10.08. Hörsaalkino (15:30 Uhr)	11.08.	12.08. Leipzig	13.08.
Woche 4	14.08.	15.08.	16.08.	17.08.	18.08. Abschlusszeremonie (14 Uhr)	19.08. Abreise	20.08.

I. VOR DER ABREISE

Checkliste

- ☐ Drucken Sie **dieses Handbuch** aus und bringen Sie es mit nach Berlin.
- ☐ Bringen Sie Ihren **gültigen Reisepass** und ggf. ein **Visum** (wenn Sie eines benötigen) mit.
- ☐ Machen Sie von all Ihren **wichtigen Unterlagen** (Reisepass, Visum, Flugtickets, etc.) **Fotokopien** und packen Sie diese in Ihr **Handgepäck**.
- ☐ **International gültige Kranken- und Unfallversicherung** (falls Sie keine Versicherung über FUBiS abgeschlossen haben).
- ☐ Bringen Sie eine **Kreditkarte** (Master/VISA), eine Maestro-/**EC-Karte** oder **Reiseschecks** mit.
- ☐ Machen Sie **Fotokopien Ihrer Kreditkarten oder Scheckunterlagen** und notieren Sie sich die **Servicetelefonnummern**. Damit ist im Falle des Verlusts eine Wiederbeschaffung wesentlich einfacher und schneller. Bewahren Sie diese Unterlagen NICHT in Ihrem Portemonnaie auf.
- ☐ Reisen Sie mit **mindestens 300 € in bar** an, um eine Monatskarte für den öffentlichen Nahverkehr, die Mietkaution und andere Ausgaben in den ersten Tagen bezahlen zu können.
- ☐ Versehen Sie Ihr Gepäck sowohl mit Ihrer **Heimatanschrift** als auch mit der **Adresse von FUBiS** (Freie Universität Berlin Internationale Sommer- und Winteruniversität FUBiS, c/o ERG Universitätsservice GmbH, „Ihr Name", Malteserstr. 74-100, 12249 Berlin, Deutschland). **Sollte Ihr Gepäck verloren gehen, lassen Sie es an das FUBiS-Büro liefern (nicht an Ihre Unterkunft)**.
- ☐ Packen Sie vorsichtshalber **Ersatzkleidung** in Ihr Handgepäck für den Fall, dass Ihr abgegebenes Gepäck verloren geht.
- ☐ Falls Sie regelmäßig bestimmte **Medikamente** einnehmen, empfiehlt es sich, diese in ausreichender Menge (und in der Originalverpackung) mitzubringen.
- ☐ Falls Sie bei **Pflege- und Hygieneartikeln** eine bestimmte Marke bevorzugen, versorgen Sie sich vor der Abreise in Ihrem Heimatland mit einer ausreichenden Menge.
- ☐ Studierende, die ihre Unterkunft über FUBiS gebucht haben, müssen eigene **Handtücher** mitbringen, da in der Unterkunft keine bereitgestellt werden. Bettwäsche hingegen ist vorhanden.
- ☐ Sie benötigen einen **Adapter** bzw. Transformator für Ihre elektrischen Geräte. Die Netzspannung in Deutschland beträgt 220 Volt bei einer Frequenz von 50 Hz.
- ☐ WLAN-fähiger **Laptop** oder **Tablet** (sehr empfohlen).
- ☐ **International Student Identity Card** (ISIC-Ausweis; empfohlen).
- ☐ **Berlin-Reiseführer** (z.B. *Lonely Planet, Let's Go*).

Ein allgemeiner Tipp: *Bringen Sie nicht mehr Gepäck mit, als Sie tragen oder vor Ort in Berlin gebrauchen können. Vermeiden Sie, sich Kleidung oder große Gegenstände per Post schicken zu lassen. Es kam schon vor, dass Sendungen vom deutschen Zoll aufgehalten wurden und nicht zugestellt werden konnten.*

A. Ankunft: Allgemeine Informationen

Bitte bringen Sie **mindestens 300 € in bar** und eine Kredit- oder andere Bankkarte mit, mit der Sie Geld am Automaten abheben können. Den Betrag von 300 € werden Sie brauchen, um eine Monatskarte für den öffentlichen Verkehr sowie die Kaution in Ihrer Unterkunft zu bezahlen. Auch für andere Ausgaben in den ersten Tagen werden Sie sicher Bargeld benötigen.

Auf den nächsten Seiten finden Sie Wegbeschreibungen zu den FUBiS-Unterkünften von den Berliner Flughäfen und vom Hauptbahnhof. Wenn Sie privat oder in einer Gastfamilie untergebracht sind, können folgende Seiten hilfreich für Sie sein:

www.bvg.de (Webseite der öffentlichen Verkehrsmittel in Berlin)
http://www.bvg.de/de/Fahrinfo/Jederzeit-mobil (App der öffentlichen Verkehrsmittel in Berlin)
www.berlin-airport.de (Webseite der Berliner Flughäfen)

Sollten Sie mit viel Gepäck anreisen und nicht die öffentlichen Verkehrsmittel nutzen wollen, können Sie alternativ mit einem Taxi fahren. Taxis stehen am Flughafen und Bahnhof bereit. Auch wenn Sie ein Taxi nehmen, sollten Sie sich bereits am ersten Tag eine Fahrkarte für die öffentlichen Verkehrsmittel kaufen. Diese Fahrkarte brauchen Sie während des gesamten Terms.

Die meisten Geschäfte in Deutschland sind sonntags geschlossen. Nehmen Sie sich deshalb Zeit, am Samstag ein paar Dinge einzukaufen. Wenn Sie am späten Abend ankommen, empfiehlt es sich, am Flughafen oder in der Nähe Ihres Ankunftsortes etwas zu essen zu kaufen. Weitere Informationen zu Supermärkten in Berlin finden Sie auf der letzten Seite dieses Handbuchs.

B. Öffentliche Verkehrsmittel

Für die öffentlichen Verkehrsmittel benötigen Sie eine **gleitende Monatskarte** (eine Fahrkarte, die ab dem Kauf einen Monat lang gültig ist) für den **Bereich Berlin AB**. Die Monatskarte kostet **81,00 €** und ist für alle öffentlichen Verkehrsmittel gültig: S-Bahn, U-Bahn, Bus, Tram und Regionalexpress (RE)/ Regionalbahn (RB) innerhalb Berlins. Für den 4-wöchigen FUBiS Term III ist es die beste Option, ein zu kaufen. **Bitte beachten Sie:** Leider gibt es keine Ermäßigung für Kurzzeitstudierende. Der Studierendenausweis, den Sie bei der FUBiS-Orientierung erhalten, ist keine Fahrkarte für die öffentlichen Verkehrsmittel.

Sie können die gleitende Monatskarte an einem Automaten an den Bahnhöfen der S-Bahn/U-Bahn kaufen. In Flughäfen, am Hauptbahnhof und in größeren S-Bahn-/U-Bahn-Stationen können Sie auch zu einem Schalter gehen.

ÖFFENTLICHER NAHVERKEHR: SYMBOLE

- S-Bahn (Stadtbahn)
- U-Bahn (Untergrundbahn)
- Bus/"MetroBus"
- Tram
- Regionalzüge "RE"/"RB"

Anleitung zum **Kauf der gleitenden Monatskarte an den S-Bahn-Automaten:**
Berlin AB > Zeitkarten > Monatskarte VBB-Umweltkarte > als Beginn der Gültigkeit ist das Kaufdatum automatisch eingestellt

Anleitung zum **Kauf der gleitenden Monatskarte an den U-Bahn-Automaten:**
Monatskarten > Monatskarte - gleitend > Berlin AB > Umweltkarte > Datum des Anreisetages auswählen

Wichtiger Hinweis für Studierende, die am Flughafen Schönefeld ankommen: Der **Flughafen Schönefeld** liegt im Bereich „C". Studierende, die dort ankommen, müssen daher zusätzlich zu ihrer AB-Monatskarte einmalig einen **Anschlussfahrausweis für den Bereich „C"** (1,60 €) kaufen, um die öffentlichen Verkehrsmittel vom Flughafen Schönefeld zur Unterkunft zu nutzen.

Weitere Informationen zu den öffentlichen Verkehrsmitteln finden Sie auf der letzten Seite des Handbuchs.

C. Wichtige Hinweise zu den Unterkünften

Etwa 2 Wochen vor Programmbeginn informieren wir Sie per E-Mail über Ihre Unterkunft und den Einzug. Der offizielle Anreisetag ist Samstag, der 22. Juli 2017. An diesem Tag können Sie frühestens Ihre Unterkunft beziehen. Sollten Sie schon früher in Berlin ankommen, denken Sie bitte daran, sich für die zusätzlichen Nächte selbst eine Unterkunft zu organisieren.

Bitte beachten Sie, dass Studierende im **Studentenwohnheim Goerzallee beim Einzug** eine **Kaution von 150 €** hinterlegen müssen. Diese Kaution wird beim Auszug erstattet, wenn das Zimmer in einwandfreiem Zustand übergeben wird.

D. Wegbeschreibungen zu den Unterkünften

Die **Wegbeschreibungen auf den nächsten Seiten** helfen Ihnen, am Anreisetag mit den öffentlichen Verkehrsmitteln von den Berliner Flughäfen und vom Hauptbahnhof zu Ihrer FUBiS-Unterkunft zu fahren. Außerdem finden Sie hier die ungefähren Taxipreise. **Lagepläne der Unterkünfte finden Sie auf den Seiten 12 bis 14.** Bei Ankunft nach 22 Uhr beachten Sie bitte die Verbindungen und Hinweise auf der Seite der öffentlichen Verkehrsmittel in Berlin: www.bvg.de. Auf der BVG-Seite finden Sie immer die aktuellsten Informationen, falls es aus unvorhersehbaren Gründen zu Abweichungen von den unten stehenden Verbindungen kommen sollte.

1. Akademia Residenz Berlin Einzelapartments

Vom Flughafen Tegel (TXL)
Fahrtzeit ca. 15 Min.

Start: **Flughafen Tegel** einsteigen in den
↓ Bus 128 (Richtung U Osloer Str.) → *alle 10 Min.* (7 Stationen)
Ziel: **Bushaltestelle Kapweg** aussteigen, ca. 60m Fußweg bis zur Unterkunft (siehe Lageplan Seite 12)

Taxi: ca. 15 €

Vom Flughafen Schönefeld (SXF)
Fahrtzeit ca. 70 Min.

Start: **Flughafen Schönefeld Terminal (Airport)** einsteigen in den
↓ Bus X7 (Richtung U Rudow) → *alle 20 Min.* (1 Station)
U-Bahnhof Rudow umsteigen in die
↓ U-Bahn 7 (Richtung S+U Rathaus Spandau) → *alle 5 Min.* (15 Stationen)
U-Bahnhof Mehringdamm umsteigen in die
↓ U-Bahn 6 (Richtung Alt-Tegel) → *alle 5 Min.* (14 Stationen)
Ziel: **U-Bahnhof Afrikanische Straße** aussteigen, ca. 400m Fußweg bis zur Unterkunft (siehe Lageplan Seite 12)

Taxi: ca. 60 €

Vom Hauptbahnhof Berlin
Fahrtzeit ca. 30 Min.

Variante 1

Start: **S+U Hauptbahnhof** einsteigen in die
↓ Tram M10 (Richtung S+U Warschauer Str.) → *alle 10 Min.* (2 Stationen)
U-Bahnhof Naturkundemuseum umsteigen in die
↓ U-Bahn 6 (Richtung Alt-Tegel) → *alle 5 Min.* (7 Stationen)
Ziel: **U-Bahnhof Afrikanische Straße** aussteigen, ca. 400m Fußweg bis zur Unterkunft (siehe Lageplan Seite 12)

Variante 2

Start: **S+U Hauptbahnhof** einsteigen in den
↓ Bus 120 (Richtung Märkisches Viertel) → *alle 20 Min.* (4 Stationen)
U-Bahnhof Reinickendorfer Straße umsteigen in die
↓ U-Bahn 6 (Richtung Alt-Tegel) → *alle 5 Min.* (5 Stationen)
Ziel: **U-Bahnhof Afrikanische Straße** aussteigen, ca. 400m Fußweg bis zur Unterkunft (siehe Lageplan Seite 12)

Taxi: ca. 18€

2. Studentenwohnheim Goerzallee

Vom Flughafen Tegel (TXL)
Fahrtzeit ca. 60 Min.

Start: **Flughafen Tegel** einsteigen in den
- Bus TXL (Richtung S+U Alexanderplatz) → *alle 6-11 Min.* (4 Stationen)

U-Bahnhof Turmstraße umsteigen in die
- U-Bahn 9 (Richtung S+U Rathaus Steglitz) → *alle 5-10 Min.* (11 Stationen)

S+U Bahnhof Rathaus Steglitz umsteigen in den
- Bus M85 (Richtung S Lichterfelde Süd via Hindenburgdamm) → *alle 10-20 Min.* (10 Stationen)
- **ODER** Bus 285 (Richtung Dahlem Waldfriedhof) → *alle 20 Min.* (10 Stationen)

Ziel: **Bushaltestelle Appenzeller Straße** aussteigen, ca. 150m Fußweg bis zur Unterkunft (siehe Lageplan Seite 12)

Taxi: ca. 45 €

Vom Flughafen Schönefeld (SXF)
Fahrtzeit ca. 70-80 Min.

Start: **S-Bahnhof Flughafen Schönefeld Bhf** einsteigen in die
- S-Bahn 45 (Richtung Südkreuz) → *alle 20 Min.* (11 Stationen)

S-Bahnhof Südkreuz umsteigen in die
- S-Bahn 25 (Richtung Teltow Stadt) → *alle 10 Min.* (6 Stationen)

S-Bahnhof Lichterfelde umsteigen in den
- Bus M85 (Richtung S+U Hauptbahnhof) → *alle 10-20 Min.* (7 Stationen)

Ziel: **Bushaltestelle Appenzeller Straße** aussteigen, ca. 150m Fußweg bis zur Unterkunft (siehe Lageplan Seite 12)

Taxi: ca. 45 €

Vom Hauptbahnhof Berlin

Variante 1
Fahrtzeit ca. 50 Min.

Start: **S+U Hauptbahnhof** einsteigen in die
- S-Bahn 5 (Richtung Spandau) **ODER** S-Bahn 75 (Richtung Westkreuz)
- **ODER** S-Bahn 7 (Richtung Potsdam Hauptbahnhof)
- **ODER** S-Bahn 5 (Richtung Straußberg) → *alle 5 Min.* (3 Stationen)

S+U-Bahnhof Zoologischer Garten umsteigen in die
- U-Bahn 9 (Richtung S+U Rathaus Steglitz) → *alle 5-10 Min.* (9 Stationen)

S+U-Bahnhof Rathaus Steglitz umsteigen in den
- Bus M85 (Richtung S Lichterfelde via Hindenburgdamm) (10 Stationen)
- **ODER** Bus 285 (Richtung Dahlem Waldfriedhof) → *alle 5-10 Min.* (10 Stationen)

Ziel: **Bushaltestelle Appenzeller Straße** aussteigen, ca. 150m Fußweg bis zur Unterkunft (siehe Lageplan Seite 12)

Variante 2
Fahrtzeit ca. 60-70 Min.

Start: **S+U Hauptbahnhof** einsteigen in den
- Bus M85 (Richtung Lichterfelde Süd via Hindenburgdamm) → *alle 10-20 Min.* (31 Stationen)

Ziel: **Bushaltestelle Appenzeller Straße** aussteigen, ca. 150m Fußweg bis zur Unterkunft (siehe Lageplan Seite 12)

Taxi: ca. 35 €

---

4. Studentendorf Schlachtensee

Vom Flughafen Tegel (TXL)
Fahrtzeit ca. 60 Min.

Start: **Flughafen Tegel** einsteigen in den
↓ Bus 109 (Richtung Zoologischer Garten) → *alle 10 Min.* (11 Stationen)
S-Bahnhof Charlottenburg umsteigen in die
↓ S-Bahn 7 (Richtung Potsdam Hbf) → *alle 10 Min.* (4 Stationen)
S-Bahnhof Wannsee umsteigen in den
↓ Bus 118 (Richtung Rathaus Zehlendorf) → *alle 20 Min.* (3 Stationen)
Ziel: **Bushaltestelle Wasgensteig** aussteigen, ca. 145m Fußweg bis zur Unterkunft (siehe Lageplan Seite 13)

Taxi: 38 €

Vom Flughafen Schönefeld (SXF)
Fahrtzeit ca. 90Min.

Start: **S Flughafen Schönefeld Bhf** einsteigen in die
↓ S-Bahn 9 Richtung S+U Pankow → *alle 20 Min.* (9Stationen)
S-Bahnhof Ostkreuz umsteigen in die
↓ S-Bahn 7 (Richtung Potsdam Hbf) → *alle 10 Min.* (16 Stationen)
S-Bahnhof Wannsee umsteigen in den
↓ Bus 118 (Richtung Rathaus Zehlendorf) → *alle 20 Min.* (7 Stationen)
Ziel: **Bushaltestelle Wasgensteig** aussteigen, ca. 145m Fußweg bis zur Unterkunft (siehe Lageplan Seite 13)

Taxi: ca. 65 €

Vom Hauptbahnhof Berlin
Fahrtzeit ca. 45 Min.

Start: **S+U Hauptbahnhof** einsteigen in die
↓ S-Bahn 7 (Richtung Potsdam Hbf) → *alle 10 Min.* (8 Stationen)
S-Bahnhof Nikolassee umsteigen in den
↓ Bus 112 (Richtung Nahmitzer Damm) → *alle 20 Min.* (6 Stationen)
Bushaltestelle Spanische Allee/Potsdamer Chaussee umsteigen in den
↓ Bus 118 (Richtung Steinrücken) → *alle 20 Min.* (2 Stationen)
Ziel: **Bushaltestelle Wasgensteig** aussteigen, ca. 145m Fußweg bis zur Unterkunft (siehe Lageplan Seite 13)

Taxi ca. 44 €

5. Seminaris Campus Hotel

Vom Flughafen Tegel (TXL)
Fahrtzeit ca. 35 Min.

Start: **Flughafen Tegel** einsteigen in den
- Bus 109 oder X9 (Richtung S+U Zoologischer Garten) → *alle 5 Min.* (1 bzw. 3 Stationen)

U-Bahnhof Jakob-Kaiser-Platz aussteigen und umsteigen in die
- U-Bahn 7 (Richtung U Rudow) → *alle 5 Min.* (8 Stationen)

U-Bahnhof Fehrbelliner Platz aussteigen und umsteigen in die
- U-Bahn 3 (Richtung U Krumme Lanke) → *alle 5 Min.* (5 Stationen)

Ziel: **U-Bahnhof Dahlem-Dorf** aussteigen, ca. 290m Fußweg bis zur Unterkunft (siehe Lageplan Seite 14)

Taxi: ca. 28 €

Vom Flughafen Schönefeld (SXF)

Variante 1:
Fahrtzeit ca. 65 Min

Start: **Flughafen Schönefeld Terminal (Airport)** einsteigen in den
- Bus 171 (Richtung U Hermannplatz via U Rudow) → *alle 20-23 Min.* (15 Stationen)

U-Bahnhof Rudow aussteigen und umsteigen in die
- U-Bahn 7 (Richtung S+U Rathaus Spandau) → *alle 5 Min* (22 Stationen)

U-Bahnhof Fehrbelliner Platz aussteigen und umsteigen in die
- U-Bahn 3 (Richtung U Krumme Lanke) → *alle 5 Min.* (5 Stationen)

Ziel: **U-Bahnhof Dahlem-Dorf** aussteigen, ca. 290m Fußweg bis zur Unterkunft (siehe Lageplan Seite 14)

Variante 2:
Fahrtzeit ca. 85 Min.

Start: **Flughafen Schönefeld Terminal (Airport)** einsteigen in den
- Bus 171 (Richtung U Hermannplatz via U Rudow) → *alle 20-23 Min.* (11 Stationen)

Bushaltestelle Neuköllnerstr./Zwickauer Damm umsteigen in den
- Bus M11 (Richtung U Dahlem-Dorf) → *alle 10-13 Min.* (Bis Endhaltestelle)

Ziel: **Bushaltestelle U Dahlem-Dorf** aussteigen, ca. 290m Fußweg bis zur Unterkunft (siehe Lageplan Seite 14)

Taxi: ca. 45 €

Vom Hauptbahnhof Berlin
Fahrtzeit ca. 40 Min.

Start: **S+U Hauptbahnhof** einsteigen in die
- S75 (Richtung Westkreuz) (3 Stationen)
- **ODER:** S5 (Richtung Spandau), S7 (Richtung Potsdam) → *alle 2-5 Min.*

S+U Bahnhof Zoologischer Garten umsteigen in die
- U9 (Richtung S+U Rathaus Steglitz) → *alle 5 Min.* (2 Stationen)

U-Bahnhof Spichernstraße umsteigen in die
- U3 (Richtung U Krumme Lanke) → *alle 10 Min.* (7 Stationen)

Ziel: **U-Bahnhof Dahlem Dorf** aussteigen, ca. 290m Fußweg bis zur Unterkunft (siehe Lageplan Seite 14)

Taxi: ca. 27 €

E. Lagepläne der Unterkünfte: I. Akademia Residenz Berlin Einzelapartments
II. Studentenwohnheim Goerzallee

Akademia Residenz Berlin Einzelapartments

Akademia Residenz Berlin
Gotthardstraße 96
13403 Berlin

U-Bahnhof: Afrikanische Straße (U6)
Bushaltestelle: Kapweg (Bus 125, 128)

Studentenwohnheim Goerzallee

Studentenwohnheim Goerzallee
Goerzallee 119-135
12207 Berlin

Bushaltestellen: Appenzeller Straße
(Bus M85, 285, 188, 112)
Lichterfelder Weg (Bus 285)

E. Lagepläne der Unterkünfte: III. Studentendorf Schlachtensee

Studentendorf Schlachtensee

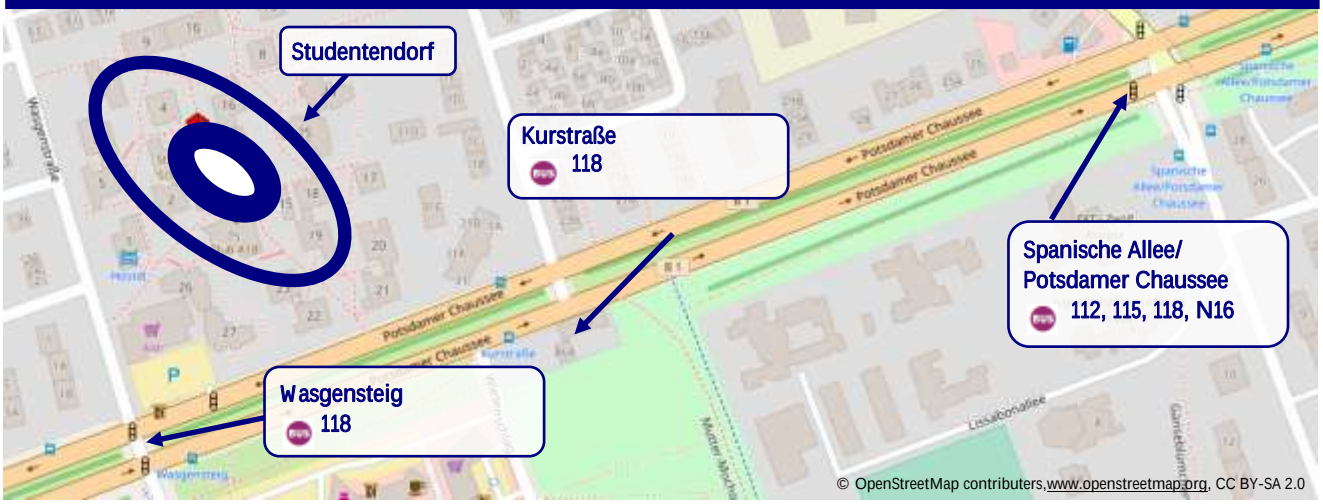

Studentendorf Schlachtensee
Wasgenstraße 75
14129 Berlin

Bushaltestellen: Kurstraße, Wasgensteig (Bus 118),
Spanische Allee/Potsdamer Chaussee
(Bus 112, 115, 118, N16)

E. Lagepläne der Unterkünfte: IV. Seminaris Campus Hotel

Seminaris Campus Hotel

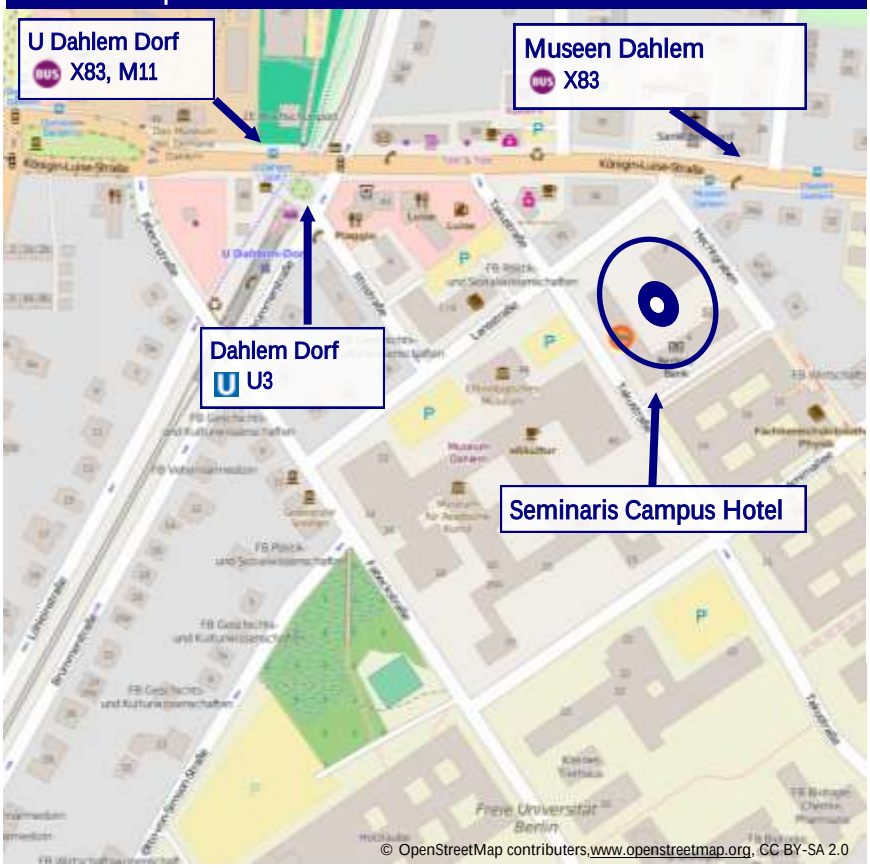

Seminaris Campus Hotel
Takustraße 39
14195 Berlin

U-Bahnhof: U Dahlem-Dorf (U3)
Bushaltestellen: Museen Dahlem (Bus X83)
U Dahlem-Dorf (Bus X83, M11)

A. Orientierungsveranstaltung auf dem Campus Dahlem

Wichtiger Hinweis: Die **Orientierungsveranstaltung** findet **einmalig auf dem Campus Dahlem** statt. Der **erste Unterrichtstag** und das **komplette FUBiS-Programm** finden **auf dem Campus Lankwitz** statt (siehe Informationen zum Campus Lankwitz ab Seite 19).

FUBiS Term III wird mit der FUBiS-Orientierungsveranstaltung am **Sonntag, den 23. Juli 2017 um 14 Uhr** offiziell eröffnet. Die Teilnahme an der Orientierungsveranstaltung ist für FUBiS-Studierende obligatorisch. Bitte seien Sie pünktlich beim Check-in um 14 Uhr. Dort erhalten Sie Ihr FUBiS-Willkommenspaket mit Ihren persönlichen Unterlagen (Studierendenausweis, Mensa-Karte, WLAN-Account, Tickets für vorab gebuchte Exkursionen und Nachweis der Versicherung, wenn Sie diese über FUBiS gebucht haben).

Bei der Orientierung gehen wir alle wichtigen Informationen durch, stellen Ihnen das Programm, die Kurse und das Exkursionsangebot nochmals vor und beantworten Ihre Fragen. Nach der Orientierung haben Sie bei einem Buffet Gelegenheit, Ihre Dozierenden, andere FUBiS-Studierende und das FUBiS-Team kennen zu lernen. Fachkursteilnehmer treffen ihre Dozierenden und erhalten ihren Kurs-Reader.

FUBiS-ORIENTIERUNGSVERANSTALTUNG

Zeit: Sonntag, 23. Juli 2017, 14:00 - 17:45 Uhr
Ort: Freie Universität Berlin (**Campus Dahlem**)
Hörsaal 1A (Gebäude „Rost-/ Silberlaube“)
Habelschwerdter Allee 45, 14195 Berlin

B. Wegbeschreibungen zur Orientierungsveranstaltung auf dem Campus Dahlem

FUBiS-Mitarbeiter holen die Studierenden in ausgewählten Unterkünften am Sonntag, den 23. Juli 2017 ab und bringen sie zur Orientierungsveranstaltung auf dem Campus Dahlem der Freien Universität Berlin. Nähere Informationen zum Treffpunkt erhalten Sie etwa 2 Wochen vor dem Programm per E-Mail (zusammen mit Hinweisen zu Ihrer Unterkunft und zum Einzug).

Die Wegbeschreibungen und Karten auf den nächsten Seiten helfen Studierenden, die nicht abgeholt werden oder eigenständig fahren möchten, von der Unterkunft zur Orientierungsveranstaltung auf dem Campus Dahlem zu gelangen. Nutzen Sie den **Lageplan** auf **Seite 18,** um von der letzten Haltestelle zum Gebäude „Rost- und Silberlaube“ zu gelangen. Betreten Sie das Gebäude „Rost– und Silberlaube“ über den **Eingang in der Habelschwerdter Allee 45 oder der Otto-von-Simson-Straße 26.** Von dort ist der Weg zur Orientierung ausgeschildert.

Dahlem Campus Building: „Rostlaube/Silberlaube“

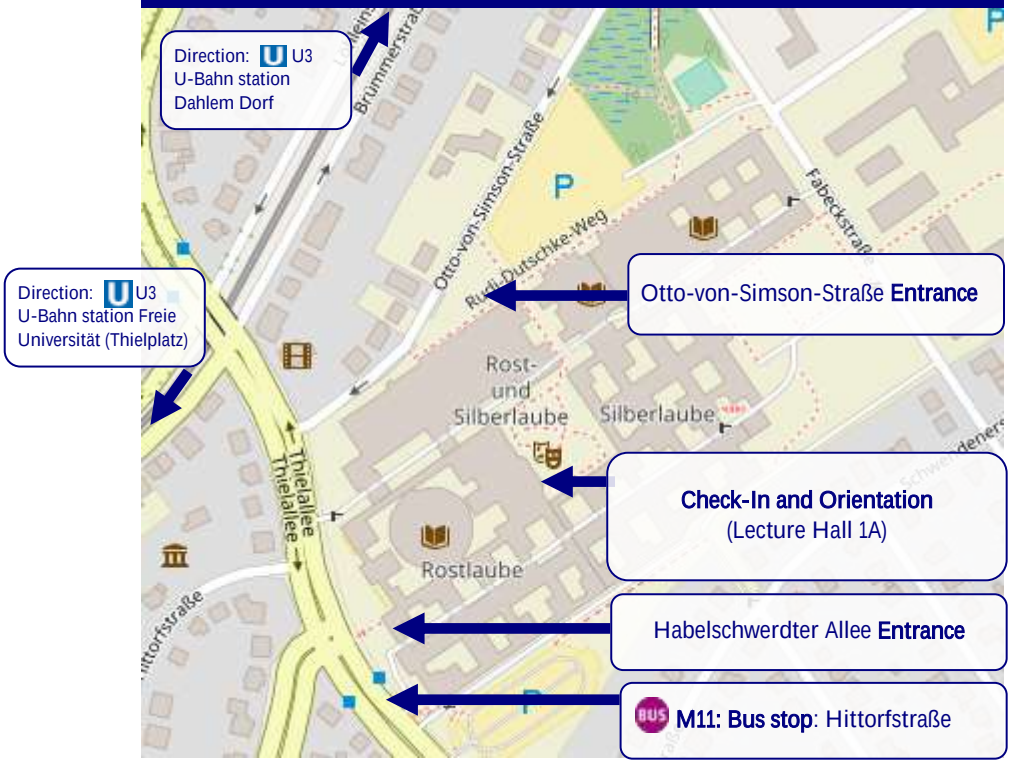

B. Wegbeschreibungen zur Orientierungsveranstaltung auf dem Campus Dahlem

1. Akademia Residenz

Fahrzeit: ca. 60 Min.

Start: **U-Bahnhof Afrikanische Straße** einsteigen in die

↓ U-Bahn 6 (Richtung U Alt-Mariendorf) → *alle 5 Min.* (4 Stationen)

U-Bahnhof Leopoldplatz umsteigen in die

↓ U-Bahn 9 (Richtung S+U Rathaus Steglitz) → *alle 5 Min.* (8 Stationen)

U-Bahnhof Spichernstaße umsteigen in die

↓ U-Bahn 3 (Richtung U Krumme Lanke) → *alle 5 Min.* (7 Stationen)

Ziel: **U-Bahnhof Dahlem-Dorf aussteigen,** ca. 600m Fußweg bis zur Rost– und Silberlaube (siehe Lageplan S. 18)

---

2. Studentenwohnheim Goerzallee

Fahrtzeit: ca. 20 Min.

Start: **Bushaltestelle Appenzeller Straße** einsteigen in den

↓ Bus M85 (Richtung S+U Hauptbahnhof) → *alle 10 Min.* (3 Stationen)

Bushaltestelle Goerzallee/Drakestraße aussteigen und umsteigen in den

↓ Bus M11 (Richtung U Dahlem-Dorf) → *alle 10 Min.* (8 Stationen)

Ziel: **Bushaltestelle Hittorfstraße** aussteigen, ca. 60m Fußweg bis zur Rost– und Silberlaube (siehe Lageplan S. 18)

---

3. Studentendorf Schlachtensee

Fahrtzeit: ca. 40 Min.

Start: **Bushaltestelle Wasgensteig** einsteigen in den

↓ Bus 118 (Richtung Rathaus Zehlendorf) → *alle 20 Min.* (7 Stationen)

S-Bahnhof Mexikoplatz aussteigen und umsteigen in die

↓ S-Bahn 1 (Richtung Frohnau) → *alle 10 Min.* (3 Stationen)

S-Bahnhof Lichterfelde West aussteigen,

↓ Kurzer Fußweg (ca. 5 min)

Bushaltestelle Unter den Eichen/Drakestraße einsteigen in den

↓ Bus M11 (Richtung U Dahlem-Dorf) → *alle 10 Min.* (2 Stationen)

Ziel: **Bushaltestelle Hittorfstraße** aussteigen, ca. 60m Fußweg bis zur Rost– und Silberlaube (siehe Lageplan S. 18)

B. Wegbeschreibungen zur Orientierungsveranstaltung auf dem Campus Dahlem

4. Seminaris Campus Hotel

Fußweg: ca. 15 Min.

Start: Auf der **Takustraße** Richtung Nordwesten gehen

↓ Links abbiegen auf die

Lansstraße (ca. 200 Meter folgen)

↓ Links abbiegen auf die

Fabeckstraße (ca. 50 Meter folgen)

↓ Rechts abbiegen auf die

Ziel: **Otto-von-Simson-Straße 26**, die Rost– und Silberlaube befindet sich auf der linken Seite (siehe Lageplan S. 18)

C. Lageplan Campus Dahlem - Orientierungsveranstaltung am Sonntag, 23. Juli 2017

Lageplan Campus Dahlem

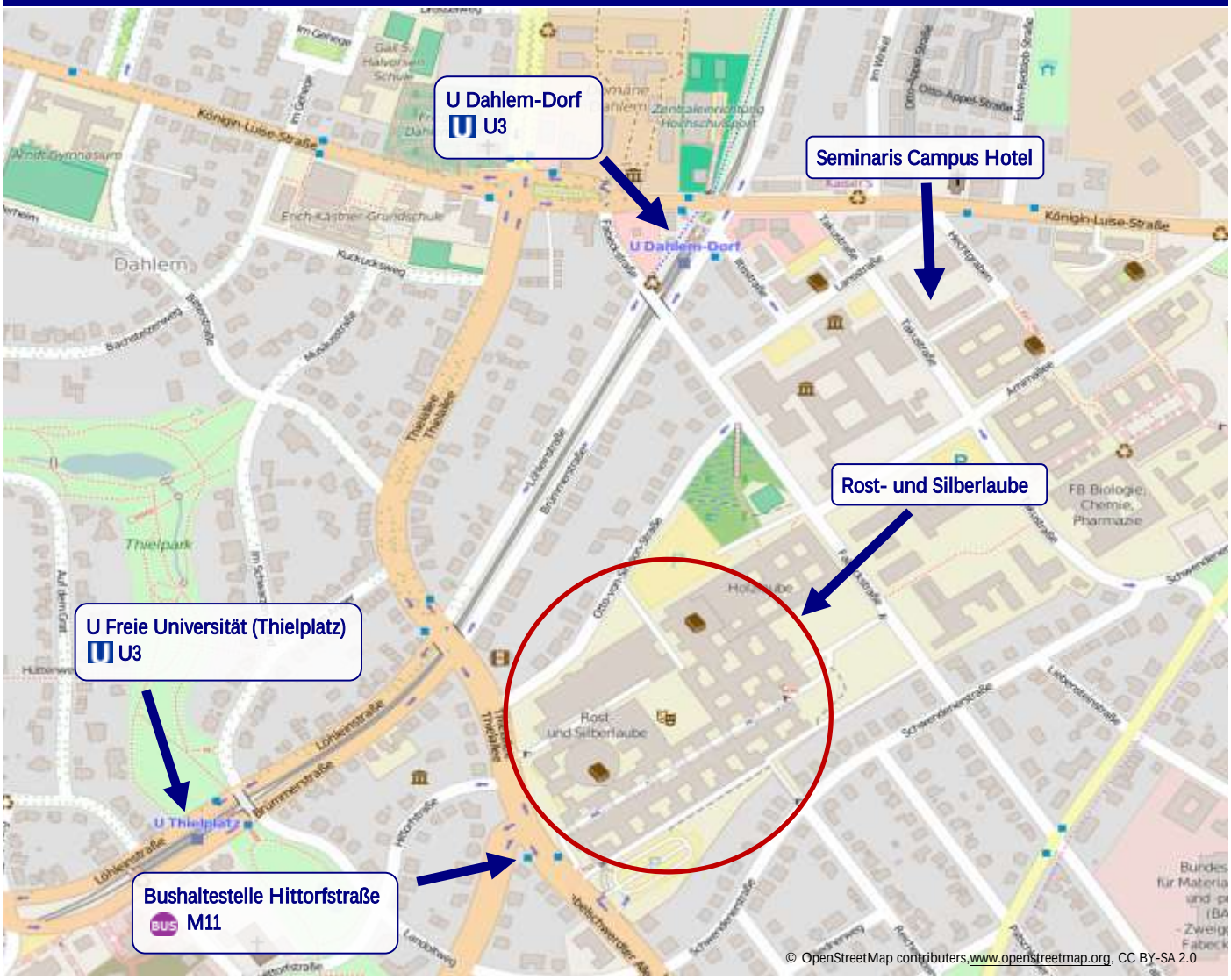

A. Campus Lankwitz der Freien Universität Berlin

Wichtiger Hinweis: Am **ersten Unterrichtstag** treffen sich alle Studierenden **auf dem Campus Lankwitz**.

Das **FUBiS-Programm** findet auf dem **Campus Lankwitz** der Freien Universität Berlin statt. Der Campus liegt im grünen Südwesten von Berlin im Bezirk Steglitz-Zehlendorf. Die Gebäude auf dem Campus sind durch Großbuchstaben an der Fassade gekennzeichnet. Die **FUBiS-Unterrichtsräume** befinden sich in **Haus L** (siehe Plan des Campus-Geländes auf Seite 21).

Im Haus L finden Sie das **FUBiS-Büro** (Raum L129) und einen **Computerraum** mit Druck– und Kopiermöglichkeiten. Auf dem Campusgelände nahe der Unterrichtsräume gibt es eine **Mensa mit Kaffeebar**. Der Hauptzugang zum Campus Lankwitz befindet sich in der Malteserstraße 74-100 in 12249 Berlin. Die nächsten Bushaltestellen sind „Emmichstraße" (Bus X83) und „Am Gemeindepark" (Bus 283 und X83). Einen **Lageplan** der Campus-Umgebung mit Haltestellen finden Sie **auf Seite 21.**

FUBiS-BÜRO: ÖFFNUNGSZEITEN

Raum:	L 129, Haus L
Mo - Fr	8:30 - 16:30 Uhr
Telefon:	030 - 838 73 472
E-Mail:	fubis@fubis.org

B. FUBiS-Büro

Das FUBiS-Büro befindet sich auf dem Campus Lankwitz in **Haus L** in **Raum L129**. Wenn Sie Fragen haben, finden Sie hier immer Mitarbeiter des FUBiS-Teams, die Ihnen weiterhelfen können. Das FUBiS-Büro ist montags bis freitags von 8:30 Uhr bis 16:30 Uhr geöffnet.

C. Mensa

ÖFFNUNGSZEITEN:

Mensa:	Mo-Fr: 11 - 14:30 Uhr
Kaffeebar:	Mo-Fr: 8 - 15:30 Uhr

Die Mensa befindet sich in Haus Q auf dem Campus. Im Erdgeschoss ist eine Kaffeebar und ein großer Aufenthaltsbereich für Studierende untergebracht. Die Mensa bietet Studierenden günstige und nahrhafte Mittagsgerichte und Snacks. Es gibt eine Auswahl an vegetarischen und nichtvegetarischen Gerichten, eine Salattheke, Säfte, Desserts, Süßigkeiten und Kaffee.

Zum Bezahlen in der Mensa benötigen Studierende eine „Mensakarte". Die Mensakarte wird mit Bargeld aufgeladen und ist die einzige Möglichkeit, um in der Mensa zu bezahlen. Bei der Orientierung werden Sie eine Mensakarte als Teil Ihres FUBiS-Willkommenspakets erhalten. Automaten zum Aufladen der Mensakarte mit Guthaben befinden sich im unteren und oberen Bereich der Mensa.

Bei der Campusführung in den ersten Tagen zeigen wir Ihnen die Mensa und erklären die Nutzung der Mensakarte genauer.

Hinweis: Um den Rabatt für Studierende zu erhalten, müssen Sie Ihren Studierendenausweis immer vor dem Bezahlen an der Mensakasse vorzeigen. Ihren Studierendenausweis erhalten Sie bei der Orientierungsveranstaltung.

D. Computer und Internet: Allgemeine Informationen

Der Computerraum auf dem Campus Lankwitz befindet sich in **Haus L, Raum L220** (siehe Plan des Campus-Geländes auf Seite 21). Dort haben Sie Zugang zu **Computer-Arbeitsplätzen** und Möglichkeiten zum **Kopieren und Drucken.** Für die Nutzung der Computer und des WLAN-Netzes auf dem Campus erhalten Sie einen persönlichen Zugang (Benutzername und Passwort) bei der Orientierungsveranstaltung.

Wenn Sie einen **Laptop** haben und unabhängig arbeiten möchten, sollten Sie diesen in jedem Fall mitbringen. Das **WLAN**-Netz der Freien Universität Berlin ist auf dem Campus verfügbar. Mit Ihrem persönlichen Account können Sie es kostenfrei nutzen. Bitte beachten Sie, dass Sie für das Ladegerät einen entsprechenden europäischen Adapter benötigen. In Deutschland beträgt die Spannung 220V (Wechselstrom) bei 50 Hz. Nähere Informationen zu den Computerräumen und zum WLAN finden Sie auf Seite 24.

Wenn Sie Fragen zur Nutzung der Computer oder des WLAN-Netzes haben, kommen Sie zum FUBiS-Büro und wir helfen Ihnen weiter.

Bitte beachten Sie, dass die Zimmer im Studentenwerk & Studentendorf in der Regel KEINEN Internetzugang haben.

IV. ERSTER KURSTAG

Wichtiger Hinweis: Am **ersten Unterrichtstag** treffen sich alle Studierenden **auf dem Campus Lankwitz**.

A. Deutschsprachkurse (A-Track und C-Track)

Der Einstufungstest für Studierende der Deutschsprachkurse besteht aus einem Online-Test und einem kurzen Interview am ersten Kurstag (**Montag, 24. Juli 2017**). **Der Einstufungstest ist obligatorisch für alle Studierenden der Deutschkurse (außer für A1-Studierende ohne Vorkenntnisse).** Der Online-Sprachtest ist einige Wochen vor FUBiS-Beginn auf unserer E-Learning-Plattform „Blackboard" verfügbar. Nähere Informationen erhalten Sie per E-Mail.

Den Treffpunkt und die Uhrzeit für das Interview am ersten Kurstag erfahren Sie bei der Orientierungsveranstaltung. A1-Studierende ohne Vorkenntnisse beginnen am Montag direkt mit dem Unterricht.

ERSTER UNTERRICHTSTAG

Zeit: Montag, 24. Juli 2017 (A-Track & C-Track) und Dienstag, 25. Juli 2017 (B-Track)

Ort: Freie Universität Berlin (**Campus Lankwitz**)
Haus L / Haus G (der genaue Treffpunkt wird bei der Orientierung bekannt gegeben)
Malteserstr. 74-100, 12249Berlin

B. Fachkurse (A-Track und B-Track)

Die **A-Track-Fachkurse** beginnen am **Montag, den 24. Juli 2017**.

Die **B-Track-Fachkurse** beginnen am **Dienstag, den 25. Juli 2017.**

Nähere Informationen zum Treffpunkt am ersten Kurstag erhalten Sie bei der Orientierungsveranstaltung.

Außerdem erhalten Sie die ausgedruckten Texte für Ihren Fachkurs in Form eines Readers bei der Orientierungsveranstaltung. Der erste Teil des Kursmaterials wird vorab auf der E-Learning-Plattform „Blackboard" für Sie bereitgestellt. Weitere Informationen und den Zugang zu Blackboard erhalten Sie einige Wochen vor Programmbeginn per E-Mail. Bei Interesse können Sie sich die Texte für die ersten Kurstage schon vorab ansehen. Sie brauchen die Texte nicht auszudrucken.

C. Unterrichtstage und Unterrichtszeiten

Die **Semi-Intensiv-Deutschsprachkurse (A-Track)** finden am **Montag, Mittwoch und Donnerstag** statt.

Die **Intensiv-Deutschsprachkurse (C-Track)** finden **montags bis freitags** statt.

A-Track-Fachkurse finden am **Montag und Donnerstag** statt.

B-Track-Fachkurse finden am **Dienstag und Freitag** statt.

Die Unterrichtszeiten sind für alle Kurse wie folgt:

9:00 - 10:30 Uhr
11:00 - 12:30 Uhr
14:00 - 15:30 Uhr

Bei Sprachkursexkursionen (in der Regel mittwochs) können die Zeiten leicht abweichen. Genauere Informationen dazu erhalten Sie von Ihren Dozierenden. Auch bei Fachkursexkursionen kann es Abweichungen geben.

D. Campusführungen

An den ersten beiden Kurstagen können Studierende an einer **Campusführung** teilnehmen. Bei der Campusführung zeigen wir Ihnen den Campus Lankwitz, die Unterrichtsräume, die Mensa, den Computerraum und die Bibliothek. Zeiten und Treffpunkte für die Campusführung erfahren Sie bei der Orientierungsveranstaltung.

E. Lageplan Campus Lankwitz

CAMPUS-LAGEPLAN

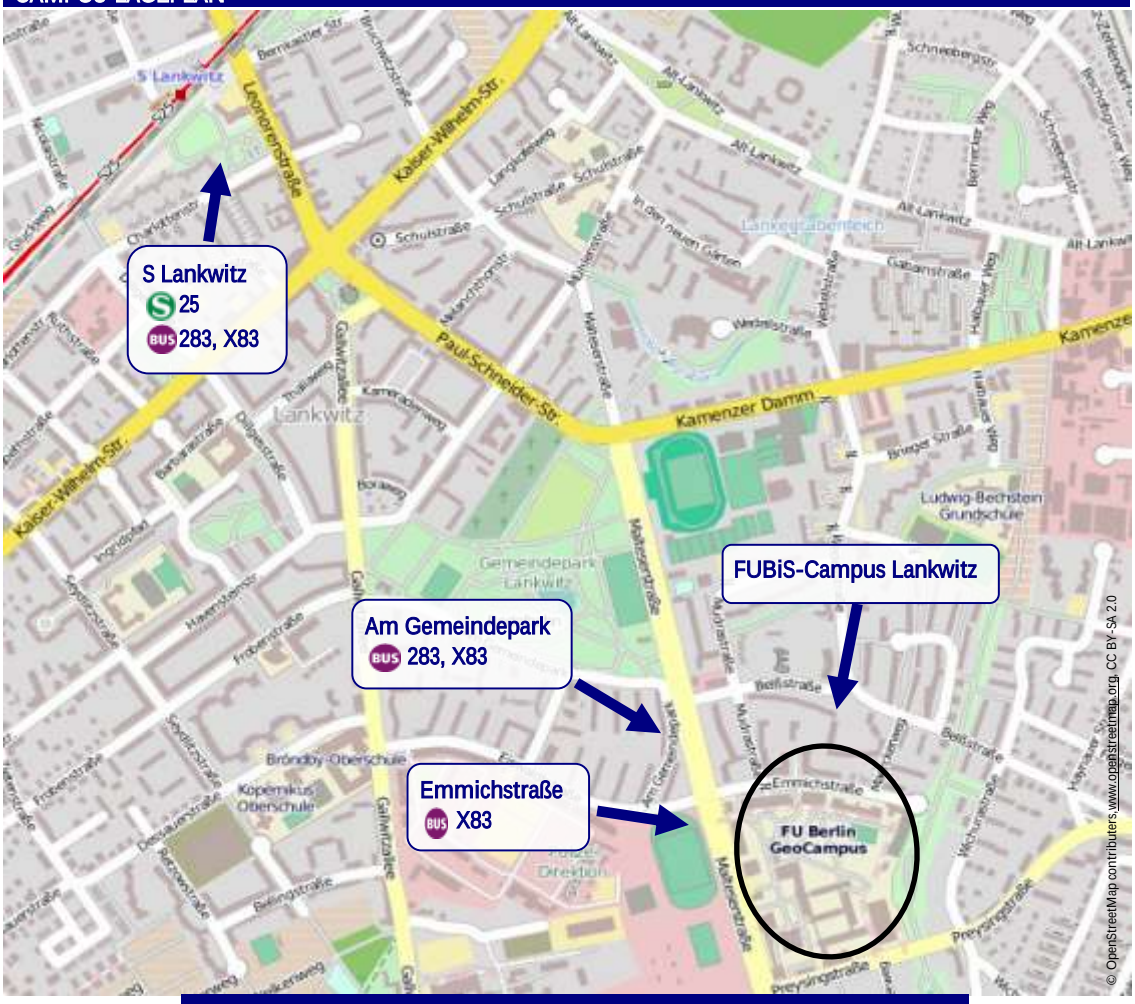

CAMPUS-GELÄNDE

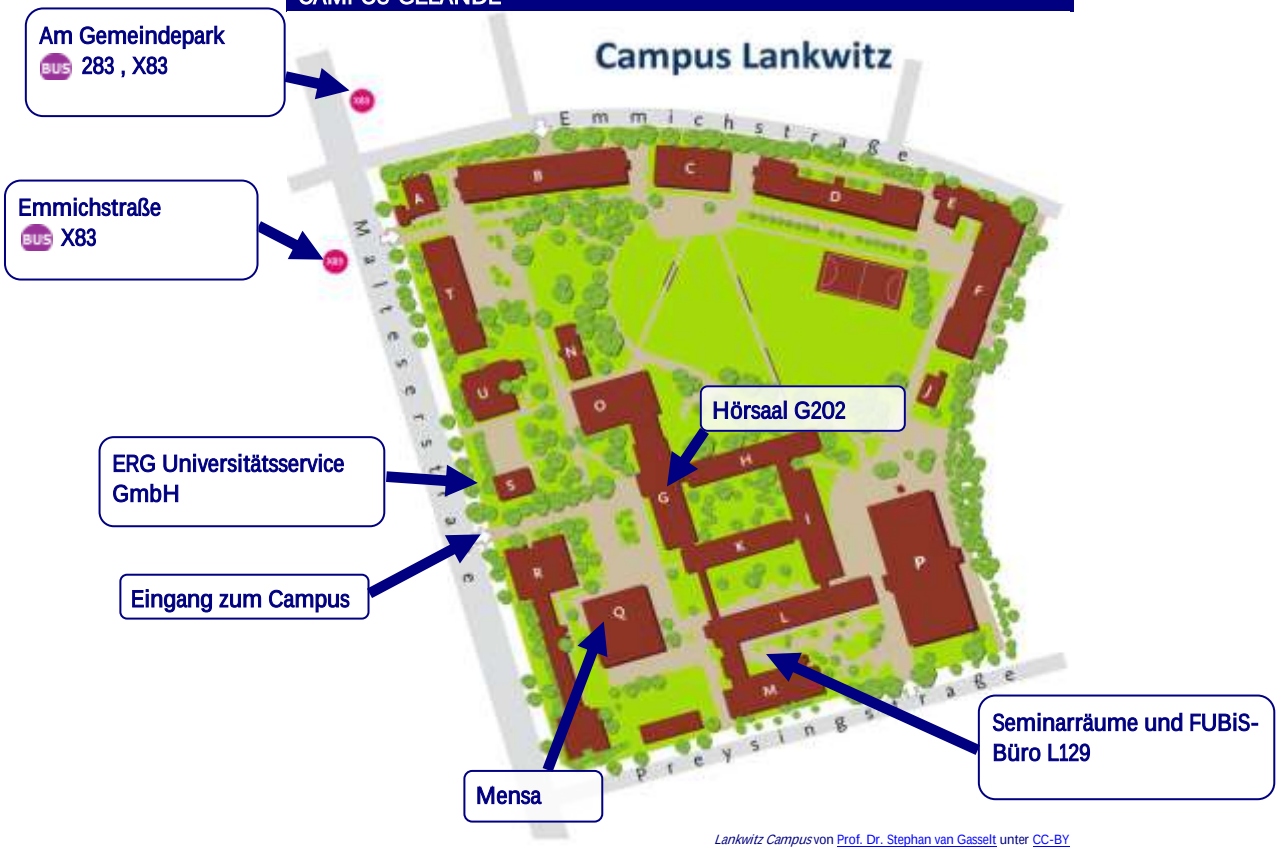

Lankwitz Campus von Prof. Dr. Stephan van Gasselt unter CC-BY

F. Wegbeschreibungen zum Campus Lankwitz

Die **Wegbeschreibungen auf den nächsten Seiten** helfen Ihnen, **am ersten Kurstag** mit den öffentlichen Verkehrsmitteln von den Unterkünften zum **FUBiS-Campus in Lankwitz** zu gelangen. **Einen Lageplan des Campus Lankwitz finden Sie auf Seite 21.**

1. Akademia Residenz Berlin

Variante 1:
Fahrtzeit: ca. 50 Min.

Start: **U-Bahnhof Afrikanische Straße** einsteigen in die
U-Bahn 6 (Richtung Alt-Mariendorf) → *alle 5 Min.* (3 Stationen)
U-Bahnhof Leopoldplatz umsteigen in die
U-Bahn 9 (Richtung Rathaus Steglitz) → *alle 5 Min.* (15 Stationen)
S+U Bahnhof Rathaus Steglitz umsteigen in den
Bus x83 (Richtung Nahmitzer Damm, Nahariyastr.) → *alle 10 Min.* (5 Stationen)
Ziel: **Bushaltestelle Emmichstraße** aussteigen, ca. 100m Fußweg bis zum FUBiS Campus Lankwitz (siehe Lageplan Seite 21)

Variante 2:
Fahrtzeit: ca. 50 Min.

Start: **U-Bahnhof Afrikanische Straße** einsteigen in die
U-Bahn 6 (Richtung Alt-Mariendorf) → *alle 5 Min.* (9 Stationen)
S+U Bahnhof Friedrichstraße umsteigen in die
S25 (Richtung Teltow Stadt) → *alle 10 Min.* (8 Stationen)
S-Bahnhof Lankwitz umsteigen in den
Bus X83 (Richtung Nahmitzer Damm, Nahariyastr.) → *alle 10 Min.* (3 Stationen)
Ziel: **Bushaltestelle Emmichstraße** aussteigen, ca. 100m Fußweg bis zum FUBiS Campus Lankwitz (siehe Lageplan Seite 21)

---

2. Studentenwohnheim Goerzallee

Fahrtzeit: ca. 40 Min.

Start: **Bushaltestelle Appenzeller Straße** einsteigen in den
Bus M85 (Richtung Hauptbahnhof) → *alle 10 Min.* (10 Stationen)
Bushaltestelle S+U Bahnhof Rathaus Steglitz umsteigen in den
Bus X83 (Richtung Nahmitzer Damm, Nahariyastr.) → *alle 10 Min.* (5 Stationen)
Ziel: **Bushaltestelle Emmichstraße** aussteigen, ca. 100m Fußweg bis zum FUBiS Campus Lankwitz (siehe Lageplan Seite 21)

F. Wegbeschreibungen zum Campus Lankwitz

4. Studentendorf Schlachtensee

Fahrtzeit: ca. 45 Min.

Start: **Bushaltestelle Wasgensteig** einsteigen in den

Bus 118 (Richtung Rathaus Zehlendorf) → *alle 20 Min.* (7 Stationen)

S-Bahnhof Mexikoplatz umsteigen in die

S1 (Richtung Frohnau) → *alle 10 Min.* (5 Stationen)

S+U Bahnhof Rathaus Steglitz umsteigen in den

Bus x83 (Richtung Nahmitzer Damm, Nahariyastr.) → *alle 10 Min.* (5 Stationen)

Ziel: **Bushaltestelle Emmichstraße** aussteigen, ca. 100m Fußweg bis zum FUBiS Campus Lankwitz (siehe Lageplan Seite 21)

---

5. Seminaris Campus Hotel

Fahrtzeit: ca. 20 Min.

Start: **U Bahnhof Dahlem-Dorf** einsteigen in den

Bus X83 (Richtung Nahmitzer Damm, Nahariyastr.) → *alle 10 Min.* (11 Stationen)

Ziel: **Bushaltestelle Emmichstraße** aussteigen, ca. 100m Fußweg bis zum FUBiS Campus Lankwitz (siehe Lageplan Seite 21)

A. computerraum—Benutzungsordnung (Auszug)

- Die Universität stellt den Zugang zu verschiedenen EDV-Programmen für Bildungszwecke bereit.
- Die Computer auf dem Campus der Freien Universität Berlin werden nach dem "First come, first served"-Prinzip vergeben (wer zuerst kommt, bekommt den Computer zuerst zur Verfügung gestellt).
- Software, die der Freien Universität Berlin gehört oder für die sie eine Lizenz besitzt, soll auf den Computern der Universität bleiben.
- Copyright-Gesetze und Lizenzen müssen eingehalten werden.
- Der Zugang zu den Computereinrichtungen der Freien Universität Berlin ist auf die derzeitig immatrikulierten Studierenden begrenzt. Die Weitergabe von Benutzername und Passwort an Dritte und die Benutzung des Accounts durch Dritte ist untersagt.

B. Computer-Account und Wlan

Bevor Sie die Computerräume und das WLAN der Universität nutzen können, müssen Sie zunächst Ihren **Account aktivieren.** Nähere Informationen zu Ihrem persönlichen Account (Benutzername und Passwort) erhalten Sie bei der Orientierung.

1. Aktivierung des Accounts

- WAS SIE BENÖTIGEN: (1) eine **Internet-Verbindung** (auf dem Campus oder außerhalb) und (2) den **temporären Benutzernamen und das temporäre Passwort**, die Sie bei der Orientierungsveranstaltung erhalten haben.
- ZU BEACHTEN: Wenn Sie **auf dem Campus** sind und mit einem mobilen Gerät bereits eine eigene Internetverbindung herstellen können, folgen Sie den Anweisungen zum Aktivieren Ihres FU-Accounts. Wenn Sie kein eigenes Gerät für die Nutzung des Internets haben, halten wir bei der Orientierungsveranstaltung Computer am Helpdesk bereit, an denen Sie Ihren Account aktivieren können. Bei Fragen zur Aktivierung des Accounts und zur Nutzung des WLAN– und Computer-Netzwerks auf dem Campus stehen wir Ihnen gerne zur Verfügung. Schauen Sie einfach am Helpdesk bei der Orientierungsveranstaltung oder im FUBiS-Büro vorbei.
- ZUM AKTIVIEREN IHRES FU-ACCOUNTS: Öffnen Sie die Seite https://checkin.zedat.fu-berlin.de/, loggen Sie sich mit Ihrem temporären Benutzernamen, Ihrem temporären Passwort und Ihrem Geburtsdatum (wie auf dem Studierendenausweis notiert) ein und folgen Sie den Anweisungen. Anschließend werden Sie gebeten, einen neuen Benutzernamen zu wählen.

2. Nutzung des WLAN-Netzes

- Um eine Verbindung mit dem WLAN-Netz auf dem Campus herzustellen, benötigen Sie: (1) einen **WLAN-fähigen Laptop**, (2) Ihren **Benutzernamen und Ihr Passwort** (das Sie bei der Aktivierung Ihres Accounts festgelegt haben).
- Das empfohlene Netzwerk ist „**eduroam**".
- Konfigurationsanleitungen für die einzelnen Betriebssysteme (Windows 7, Vista, MacOS, etc.) finden Sie hier: https://www.zedat.fu-berlin.de/WLAN
- **PROBLEME?** Haben Sie Ihren Account aktiviert? Ist Ihr WLAN eingeschaltet? Versucht Ihr Computer eine Verbindung mit dem richtigen Netzwerk (eduroam) herzustellen? Wenn Sie all dies beachtet und trotzdem Probleme haben, bitten Sie im FUBiS-Büro um Unterstützung.

C. Drucken

Ihr Account für die Nutzung des WLAN-Netzwerks und der Computerräume ist gleichzeitig Ihr Druck-Account, den Sie mit Ihrer Mensakarte an den Automaten in der Mensa aufladen können. Möglichkeiten zum Kopieren und Drucken haben Sie im Computerraum L220 in Haus L.

VII. VERANSTALTUNGEN & EXKURSIONEN

FUBiS bietet zusätzlich zum akademischen Programm eine Reihe von **Veranstaltungen und Exkursionen**. Diese sind eine gute Gelegenheit, andere FUBiS-Studierende kennenzulernen. Die **Bootsfahrt auf der Spree**, der **Besuch des Reichstags** und das **Hörsaalkino** sind bereits in der Programmgebühr enthalten. Alle Studierenden sind herzlich eingeladen, daran teilzunehmen. Die Exkursionen nach **Dresden, Potsdam** und **Leipzig** konnten bereits bei der Anmeldung gebucht werden. Wenn Sie ein Ticket erworben haben, erhalten Sie dieses bei der Orientierung. Einen Überblick zu allen FUBiS-Veranstaltungen und Exkursionen finden Sie hier:

FUBiS-Hörsaalkino - Donnerstags: 27. Juli, 03. August und 10. August 2017

An 3 Donnerstagen um 15:30 Uhr zeigt FUBiS bekannte und beliebte deutschsprachige Filme rund um Berlin und Deutschland. Die Filme sind ein „Muss" für Filmliebhaber und alle, die so viele Eindrücke wie nur möglich von Land und Leuten sammeln möchten. Die Filme werden auf Deutsch mit englischen Untertiteln gezeigt.

- **Treffpunkt:** Wird bekannt gegeben
- **Preis:** in der Programmgebühr enthalten

Bootsfahrt auf der Spree - Mittwoch, 26. Juli 2017

Studierende sind herzlich eingeladen, an einer Bootsrundfahrt auf der Spree teilzunehmen. Die einstündige Bootsfahrt führt durch die Berliner Geschäfts- und Regierungsviertel und gibt allen Gästen die Gelegenheit, Berlin von einer ganz besonderen Perspektive aus zu erkunden. Die Rundfahrt wird in deutscher und englischer Sprache kommentiert.

- **Treffpunkt:** Wird bekannt gegeben (Dauer: ca. 1 h)
- **Preis:** in der Programmgebühr enthalten

Tagesausflug nach Potsdam / Schloss Sanssouci - Samstag, 29. Juli 2017

Am Morgen fahren wir gemeinsam mit den öffentlichen Verkehrsmitteln nach Potsdam. In einer Stadtrundfahrt per Bus bekommen wir die Gelegenheit, ganz Potsdam zu sehen und drei historisch bedeutende Orte näher zu entdecken. Anschließend ist Zeit für eine Mittagspause und individuelle Erkundungen. Am Nachmittag besuchen wir Schloss Sanssouci im Rahmen einer Führung.

- **Treffpunkt/Uhrzeit:** wird bekannt gegeben
- **Preis:** 30 € (inkl. Anschlussfahrausweis C-Bereich und Führungen)

Besuch des Reichstags - Sonntag, 30. Juli 2017

Zuerst hören Sie einen 45-minütigen Vortrag auf der Besuchertribüne im Plenarsaal (in Englisch) über die Funktion, Arbeitsweise und Zusammensetzung des Parlaments sowie über die Geschichte und Architektur des Reichstagsgebäudes. Danach können Sie von der Kuppel aus einen schönen Rundumblick über Berlin-Mitte genießen.

Bitte bringen Sie ein offizielles Dokument (Personalausweis oder Reisepass) mit!

- **Treffpunkt und Uhrzeit:** Werden bekannt gegeben (Dauer: ca. 2 h)
- **Preis:** in der Programmgebühr enthalten

Wochenendexkursion nach Dresden - Samstag und Sonntag, 05./06. August 2017

Am Samstagmorgen fahren wir gemeinsam mit dem Bus nach Dresden und erhalten anschließend eine Stadtführung, danach haben Sie für den Rest des Tages Freizeit. Am Sonntag Führung durch den Dresdner Zwinger und später gemeinsame Rückfahrt nach Berlin.

- **Treffpunkt:** wird bekannt gegeben
- **Preis:** 130 € (inkl. Hin- und Rückfahrt, Programm, 1 Übernachtung mit Frühstück und Zwei-Tageskarte für die öffentlichen Verkehrsmittel in Dresden)

Tagesausflug nach Leipzig - Samstag, 12. August 2017

Am Morgen fahren wir gemeinsam mit dem Bus nach Leipzig und werden anschließend durch die Stadt geführt, einschließlich eines Besuches der Nikolaikirche. Nach einer Mittagspause und Freizeit werden wir das Völkerschlachtdenkmals besuchen, samt Audioführung. Danach geht es gemeinsam zurück nach Berlin.

- **Treffpunkt:** wird bekannt gegeben
- **Preis:** 60 € (inkl. Hin- und Rückfahrt und Führungen)

FUBiS Abschlussveranstaltung - Freitag, 18. August 2017 um 14:00 (Hörsaal G202, Haus G)

A. Post nach Deutschland

Wenn Sie Post bekommen möchten und nicht bei einer Gastfamilie wohnen, geben Sie bitte **folgende Adresse** an:

Freie Universität Berlin Internationale Sommer-und Winteruniversität FUBiS
c/o ERG Universitätsservice GmbH
„Ihr Name"
Malteserstr. 74-100
12249 Berlin
Germany

POST VERSENDEN

	International	Deutschland
Postkarte	0,90 €	0,45 €
Brief	0,90 €	0,70 €

Bitte beachten Sie, dass FUBiS ausschließlich private Post (Briefe, Postkarten) annimmt.
Pakete oder Päckchen werden nicht angenommen.

B. Telefonieren

In den Unterkünften stehen keine Telefonanschlüsse zur Verfügung. Wenn Sie während Ihrer Zeit in Berlin telefonieren möchten, haben Sie folgende Möglichkeiten:

Handyfrequenzen: Wenn Sie Ihr eigenes Mobiltelefon (Handy) aus dem Ausland mitbringen, beachten Sie bitte, dass Ihr Handy mit folgenden Frequenzen kompatibel sein muss: **900 Mhz** oder **1800 Mhz**.

Prepaid-Karte: Um **deutsche** Festnetz- und Mobilfunknummern anrufen zu können, bietet sich die Nutzung einer sogenannten Prepaid-Karte an. Die meisten SIM-Karten können in Supermärkten, Drogerien oder Elektronikläden erworben werden. Günstige Tarife bieten z.B. **Fonic** (kann im Supermarkt *LIDL,* bei den Drogerien *dm* und *Rossmann* sowie online erworben werden), **Aldi Talk** (gibt es im Supermarkt *Aldi*), **simyo** (online). Für mehr Informationen besuchen Sie bitte, die Webseiten www.fonic.de, www.alditalk.de oder www.simyo.de. Andere Anbieter sind E-plus, O2, Vodafone und T-Mobile.

Für **internationale** Gespräche eignen sich Prepaid-SIM-Karten von spezialisierten Anbietern wie **Lycamobile**, **Blauworld**, **Lebara Mobile** oder **Ortel Mobile**, die Auslandstelefonate kostengünstig ermöglichen. Wenn Sie Ihre SIM-Karte für Anrufe in das In- und Ausland nutzen möchten, ist es ratsam, dies beim Kauf der SIM-Karte zu berücksichtigen und die Tarife der Anbieter zu vergleichen.

Skype: Falls Sie einen Laptop mitbringen, können Sie auch die Software *Skype* nutzen. *Skype* ermöglicht das kostenlose Telefonieren via Internet von Computer zu Computer sowie kostengünstiges Telefonieren von Computer zu Festnetz und Mobiltelefonen. Mehr Informationen zur Installation des Programms gibt es unter www.skype.com/intl/de/. Außerdem verfügen auch WhatsApp (https://www.whatsapp.com/faq/de/android/28000016) und Facebook Messenger (https://www.messenger.com/) über die Funktion der Internet-Telefonie.

WLAN/ Surfstick: Sie können das ***kostenlose WLAN*** auf dem Campus der Freien Universität Berlin nutzen. Außerdem gibt es viele Cafés, die kostenlos WLAN anbieten. Beachten Sie bitte, dass **in den Unterkünften in der Regel kein Internet** vorhanden ist. Eine weitere Alternative ist der ***Surfstick*** (mit einer SIM-Karte) - ein USB-ähnliches Gerät, mit dem Sie einen Internetzugang herstellen können. Viele Telefon- und Handyanbieter bieten auch Surfsticks an, aber nur einige haben Prepaid-Optionen ohne Mindestlaufzeit. Außerdem ist das Datenvolumen oft begrenzt und der Stick selbst kann ziemlich teuer sein. Daher ist es wichtig, dass Sie sich die Bedingungen genau anschauen. Einen Surfstick und eine SIM-Karte erhalten Sie in Elektronikmärkten (z.B. *MediaMarkt, Saturn, MediMax*), in einigen Supermärkten oder direkt bei einzelnen Handyanbietern.

IX. ÄRZTE

Die Praxen der folgenden Ärzte befindet sich in der Nähe des Campus und/oder der Unterkünfte.

1. Allgemeinmedizin: Hausarztpraxis Dr. med. Afsaneh Bohlmann & Dr. med. M. Nawabian
Kamenzer Damm 40, 12249 Berlin
Tel.: (030) 77 55 999
ca. 15 Min Fußweg vom Campus Lankwitz
Bushaltestellen: Kamenzer Damm/Wedellstraße (Bus 181)
Halbauer Weg (Bus 181, 187)
Malteserstr./Kamenzer Damm (Bus X83)

Website: http://www.dr-abohlmann.de/

Montag bis Donnerstag	8:00 - 18:30 Uhr
Freitag	8:00 - 13:00 Uhr

(in akuten Fällen bitte vorher anrufen)

2. Allgemeinmedizin: Christiane Bürger & Peter Bürger
Habelschwerdter Allee 15, 14195 Berlin
Tel.: (030) 83 13 638
ca. 30 Min. Fahrt vom Campus Lankwitz
Bushaltestelle: Ehrenbergstraße (Bus M11)
Reichensteiner Weg (Bus 101)
Fabeckstraße (Bus M48)

Webseite: http://www.praxis-buerger.de/

Montag, Dienstag, Donnerstag	9:30 - 13:00
	16:00 - 19:00
Mittwoch	14:00 - 19:00
Freitag	9:30 - 16:00

3. Apotheke: Flora Apotheke
Leonorenstr. 91, 12247 Berlin
Tel.: (030) 7 74 18 89
S-Bahnhof Lankwitz (S-Bahn 25)
Bushaltestelle: Lankwitz Kirche (Bus X83, 283, 181, 184, 187)

Website: http://www.floraapotheke-lankwitz.de/

Montag, Dienstag, Donnerstag	8:30 am - 6:30 pm
Mittwoch, Freitag	8:30 am - 6:00 pm
Samstag	8:30 am - 1:00 pm

4. Gynäkologie: Gemeinschaftspraxis Meckies, Geuer, Matthies
Schloßstr. 88, 12163 Berlin
Tel.: (030) 531 44 110
S+U-Bahnhof Rathaus Steglitz (U9, S1, Bus 186, Bus X83)

Website: http://www.geburtshilfe-berlin.com/

Montag	7:00 - 18:00 Uhr
Dienstag, Donnerstag	8:00 - 18:00 Uhr
Mittwoch (akute Fälle)	8:00 - 13:00 Uhr
Freitag	9:00 - 13:00 Uhr

5. Orthopädie: Chirurgisch Orthopädischer Verbund (COPV)
Kaiser-Wilhelm-Str. 24-26, 12247 Berlin
Tel.: (030) 76 88 66 33
S-Bahnhof Lankwitz (S25)
Bushaltestelle Lankwitz Kirche (Bus 283, 284, X83)

Website: http://copv.berlin/praxis-in-lankwitz/

Montag bis Freitag	9:00 - 11:00 Uhr
	14:00 - 16:00 Uhr

6. Zahnarzt: Zahnklinik Dahlem
Königin-Luise-Platz 1, 14195 Berlin
Tel.: (030) 84 19 100
Bushaltestelle: Königin-Luise-Platz / Botanischer Garten (Bus X83)

Website: http://www.zahnkliniken-in-berlin.de/dahlem

Montag bis Freitag	7:00 - 21:00 Uhr
Samstag, Sonntag	9:00 - 19:00 Uhr

A. Wichtige Telefonnummern

Notfallnummern:	
Feuerwehr und Notfall-Rettungsdienst	112
Polizei	112 (Nicht-Notfall: (030) 4664 4664)
Ärztlicher Bereitschaftsdienst	(030) 31 00 31
Zahnärztlicher Bereitschaftsdienst	(030) 89 00 43 33
Gift-Notrufzentrale	(030) 192 40
EC/Kreditkarten-Verlust:	116 116
Taxis (Beispiele)	(030) 21 01 01 (030) 20 20 20
24h-Schlüsseldienst (im Notfall)	01632511997
Schlüsseldienst Akademia	(030) 49 59 743
Fundbüro Berlin	(030) 90 27 73 101
Fundbüro BVG	(030) 19 44 9
FUBiS-Büro	+49 (0) 30 838 73 472, **fubis@fubis.org**
FUBiS-Notfall-Handy	+49 (0) 178 77 14 346 (***Nur*** **in echten Notfällen!)** *(Dies ist keine normale 24h-Büro-Hotline!)*

B. Wichtige Symbole

Feuerlöscher

Notruftelefon

Brandmelder

Apotheke

Fluchtweg/Notausgang

XI. TIPPS FÜR DEN AUSLANDSAUFENTHALT

In diesem Handbuch haben wir versucht, Ihnen alle Informationen zu geben, die für Sie in Ihren ersten Tagen in Berlin, an der Freien Universität Berlin und bei FUBiS besonders wichtig sind. Trotzdem können wir Sie nicht auf alles vorbereiten, vor allem was die interkulturelle Seite Ihres Auslandsaufenthalts angeht. Dies ist jedoch eher ein Vor- als ein Nachteil, denn das Erkunden und Entdecken einer neuen Stadt, eines neuen Landes und einer neuen Kultur ist ja genau das Spannende an einem Auslandsaufenthalt – und das wollen wir Ihnen nicht vorenthalten. Für den Alltag in Berlin möchten wir Ihnen noch ein paar letzte Tipps geben:

- **Berliner Geografie und studentisches Wohnen:** Berlin ist eine große Stadt und hat anders als viele andere Städte mehrere Zentren. Seien Sie also nicht enttäuscht, wenn Sie nicht ganz so nah am geografischen Zentrum wohnen, wie Sie es sich gewünscht hätten. In einer so großen Stadt wie Berlin werden Sie sich daran gewöhnen müssen, dass Sie oft mit den öffentlichen Verkehrsmitteln unterwegs sein werden. Die Studentenwohnheime werden in Deutschland in der Regel nicht von Universitäten verwaltet und gehören generell nicht direkt zum Campus. Es ist in Berlin einfach nicht möglich, 15 Minuten vor dem Unterricht aus dem Bett zu springen, kurz zu duschen, etwas zu essen einzupacken und es pünktlich zum Unterricht zu schaffen. Eine **45-minütige** Fahrt zur Universität (oder zum Ausgehen) ist in Berlin ganz normal.

- **Öffentliche Verkehrsmittel:** Das öffentliche Verkehrsnetz in Berlin wird von der BVG und der S-Bahn betrieben und umfasst S-Bahn, U-Bahn, Bus und Tram/Straßenbahn. Mit Ihrer Monatskarte können Sie auch Regionalzüge (RE/RB) innerhalb Berlins benutzen. Auf den Hauptlinien fahren die S- und U-Bahnen am Wochenende die ganze Nacht durch (d.h. Freitag- und Samstagabend). Unter der Woche (und am Sonntagabend) werden viele S- und U-Bahnen durch Nachtbusse ersetzt. Es sollte also immer eine Möglichkeit geben, mit den öffentlichen Verkehrsmitteln nach Hause zu kommen und sich die Kosten für ein Taxi zu sparen (Taxifahren in Berlin gilt allgemein jedoch als sehr sicher).

  Mit der Fahrplanauskunft auf der Webseite der BVG (www.bvg.de) können Sie sich Verbindungen und Abfahrtszeiten zwischen Ihrem Start- und Zielort anzeigen lassen. Wenn Sie in einen Bus einsteigen, sollten Sie dem Fahrer/der Fahrerin Ihren Fahrschein zeigen. In den anderen Verkehrsmitteln brauchen Sie Ihren Fahrschein nicht zu zeigen. Sie sollten ihn jedoch immer dabei haben, da häufig Kontrollen stattfinden und Schwarzfahren sehr teuer sein kann. Für weitere Informationen zu den öffentlichen Verkehrsmitteln siehe Seite 6 dieses Handbuchs. Bitte beachten Sie, dass es in Berlin für Kurzzeitstudierende keine Monatskarten mit Studentenermäßigung gibt!

- **Lebenshaltungskosten:** Im Vergleich zu anderen deutschen Städten ist das Leben in Berlin eher **günstig**. Wie viel Geld Sie persönlich brauchen werden, kommt natürlich auf Ihren Lebensstil an. Im Durchschnitt geben Studierende in Berlin 170 € pro Monat (bzw. etwa 40 € pro Woche) für Essen aus. Dazu kommen Fahrtkosten (BVG-Ticket), Kosten fürs Ausgehen und andere Ausgaben. Man kann viel Geld sparen, indem man in den **preiswerten Supermärkten** einkauft (*Lidl, Aldi, Penny, Netto*) und seinen **Studierendenausweis** immer dabei hat, um die **Ermäßigungen für Studierende** in Museen, Kinos und anderen kulturellen Einrichtungen zu bekommen.

- **Einkaufen (Lebensmittel)**: In Deutschland sind 24-Stunden-Läden oder -Supermärkte eher die Ausnahme. **Sonntags** sind die meisten Läden **geschlossen**. Nur die Supermärkte in größeren S- und U-Bahnhöfen haben oft auch sonntags geöffnet. Der Supermarkt *REWE* am **Hauptbahnhof**, der Supermarkt *Hit* am **Zoologischen Garten**, der *Lidl*-Supermarkt am **Ostbahnhof** und die *Edeka*-Supermärkte am S-Bahnhof **Südkreuz** und am S+U-Bahnhof **Friedrichstraße** haben sonntags von 8 bis 22 Uhr geöffnet.

- **Zahlen und Trinkgeld in Restaurants und Cafés:** Gehen Sie bitte nicht davon aus, dass Kreditkartenzahlung immer und überall möglich ist. EC-Karten werden zwar fast überall akzeptiert – außer in sehr kleinen Läden und einigen Restaurants und Cafés. Es kann aber einen Mindestbetrag für die Zahlung mit EC-Karte geben. Trinkgeld zu geben, ist keine Pflicht. Grundsätzlich gilt: Je nachdem wie zufrieden Sie mit dem Service sind, können Sie zwischen 5 und 10 Prozent Trinkgeld geben. Üblicherweise wird das Trinkgeld direkt beim Bezahlen gegeben, anstatt es auf dem Tisch liegen zu lassen. Wenn Sie eine Rechnung von 28 € haben, 2 € Trinkgeld geben möchten, aber nicht passend zahlen können, sagen Sie „*30 bitte*". Wenn Sie den Rechnungsbetrag und das Trinkgeld passend zahlen (und kein Wechselgeld zurück haben möchten), sagen Sie „*Stimmt so*". Wenn Sie mit einer Gruppe im Restaurant essen, können Sie getrennt zahlen.

Weitere Informationen über Deutschland, das Leben in Berlin und das Studium an der Freien Universität Berlin finden Sie auf der Internet-Plattform Distributed Campus (www.distributed-campus.org). Für Informationen über das FUBiS-Programm besuchen Sie unsere Webseite (www.fubis.org), insbesondere auch den Bereich der häufig gestellten Fragen (FAQs). Zu guter Letzt denken Sie an das FUBiS-Team! Wir helfen Ihnen gerne, sich in Berlin zurechtzufinden.

Als **letzten Tipp** möchten wir Ihnen geben:

Stellen Sie sich darauf ein, dass vieles in Berlin zumindest ein bisschen anders ist, als das, was Sie gewohnt sind.

Wie Sie mit den kulturellen Unterschieden zwischen der deutschen oder berliner Kultur und Ihrer eigenen hier vor Ort tatsächlich umgehen, ist für Ihren Aufenthalt entscheidend. Sehen Sie Ihren Aufenthalt als **kulturelles Lernerlebnis**. Seien Sie offen für neue **Herausforderungen**, bringen Sie Ihren Sinn für **Humor** mit und seien Sie auf alles gespannt, was Sie in Deutschland, Berlin, an der Freien Universität Berlin und auch bei FUBiS erwartet!

Wir wünschen Ihnen viel Spaß beim Erkunden und Entdecken!