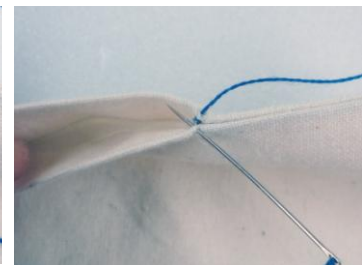



北 一 區 遠 距 教 學 課 程

生活服飾工藝(初階)-概要

開課學校-實踐大學 / 開課教師-鄭惠美



課程目的：

- 1.傳統工藝現代生活應用
- 2.運用巧思，文創藝品開發
學針線、創造玩布生活藝術

1. 課程內容與 上課方式

2. 完成作品-8項

週次	授課內容	授課方式面授或遠距教學
1	課程介紹、材料與設備說明	非同步遠距
2	纏花工藝介紹、剪紙技巧、基本技法操作	非同步遠距
3	帶金技法、連續花瓣銜接，花蕊、花朵組合	非同步遠距
4	捻絲、綴珠、變化紙版設計	非同步遠距
5	變化紙版設計與不規則花版纏繞技法	非同步遠距
6	基本手縫與釦縫介紹	同步線上
7	針包介紹與設計製作	非同步遠距
8	花式翻領手機袋設計製作	非同步遠距
9	花布鑰匙袋設計製作（一）	非同步遠距
10	花布鑰匙袋設計製作（二）	同步線上
11	花布捲尺設計製作（一）	非同步遠距
12	花布捲尺設計製作（二）	非同步遠距
13	刺繡技法、作品觀摩	非同步遠距
14	刺繡技法、包扣製作	面授
15	相機袋設計製作（一）	非同步遠距
16	相機袋設計製作（二）	非同步遠距
17	相機袋設計製作（三）	非同步遠距
18	作品總檢觀摩、展示	面授

上課作品-1

纏花3件



纏花-耳環或手機吊飾



纏花-百合胸針



纏花-蜻蜓胸針

上課作品-2


花布作品3件



花布鑰匙袋



花布針包



花布手機袋

上課作品-3

花布捲尺(布尺)1件



花布捲尺



上課作品-4

不織布相機袋1件



不織布相機袋



- 上課材料：選課名單確認後，統一將材料分包寄送到各校給負責老師
- 材料費用：總材料費400元

- 作品製作方式以手工縫製為主，考量非家事和服裝相關科系學生，選修學習針線工藝，製作纏花和布藝創作設計。
- 非常歡迎服裝相關科系學生加入，可以使用車縫製作創意作品。

➤ 上課方式：在學習平台上，放置每項作品之製作步驟PPT和影片，同學自行點閱學習。

➤ 範例參閱

1. PPT步驟解說-花領子手機袋範例-**PDF附檔**

2. 操作影片-纏花吊飾

<http://www.youtube.com/watch?v=AQqIPbstekg>

成績評量方式：作業80% 出席20%

上課注意事項：

- (1) 課程內容因考量非服裝相關科系同學選修，以手縫完成作品為主（車縫亦可）。
- (2) 每項作業均須拍攝數位照片(正.反面和特寫三張800*600pixel像素)，在規定時間內上傳網路平台，並在期末提交實體作品展示觀摩。
- (3) 最後一次面授課程，規劃在各校課程結束之前，選課同學必須攜帶作品出席。