

## Google Map 建立商家資訊操作流程

### 一、註冊商家檔案

參考網頁：<https://support.google.com/business/answer/10514137?hl=zh-Hant>

重點提示 1：建立與管理商家檔案需要登入 google 帳號，建議利用公務帳號登錄，避免因承辦人異動造成無法管理。若已經以個人帳號登錄了，仍可參考系統說明進行(1)新增帳戶存取權；(2)轉移商家擁有權來處理。

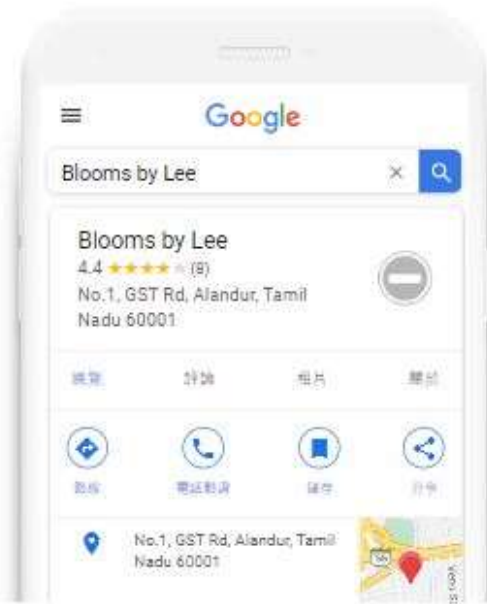
### 二、新 建 立 商 家 檔 案 [https://business.google.com/create?omec=EP-3IBcYASIBATIBAUBShMIm\\_r4nOmo\\_gIV8Bf5AB0gJQxe](https://business.google.com/create?omec=EP-3IBcYASIBATIBAUBShMIm_r4nOmo_gIV8Bf5AB0gJQxe)

重點提示 1：商家名稱：建議統一格式：中文全名|英文全名為主，唯 Google Map 商家名稱有字數限制，可將英文全名以頭字縮寫呈現，例如：國立東華大學圖書館/NDHU Library。

重點提示 2：建立商家過程須用電話驗證，輸入後可選擇立即驗證或稍後驗證，但必須通過驗證才能完成註冊，並顯示商家資訊。

### 三、建置步驟

1



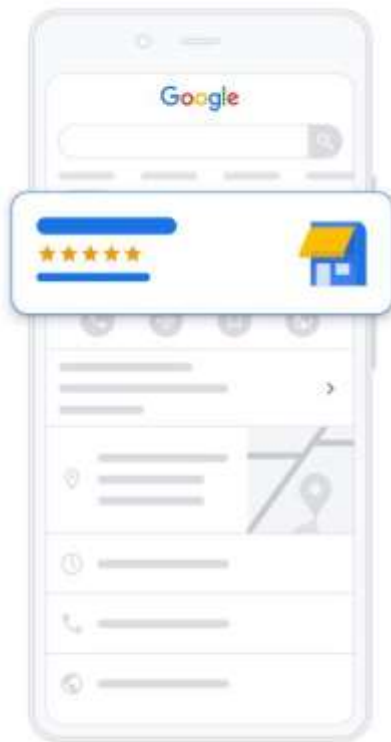
尋找並管理您的商家

🔍 國立東華大學圖書資訊處 Office of Library & Information Services

找 向

國立東華大學圖書資訊處  
Office of Library & Information Services  
以這個名稱建立商家

2



建立商家檔案

### 開始建立商家檔案

這有助於你獲排在 Google 搜尋和 Google 地圖上的曝光度

商家名稱\*

國立東華大學圖書資訊處 Office of Library & Information Si

類別\*

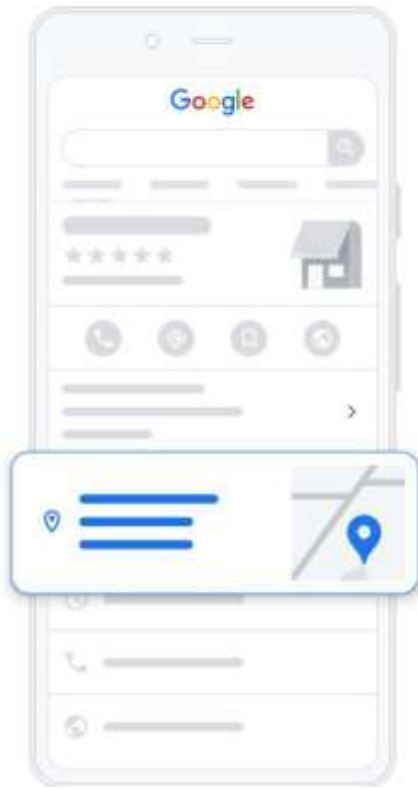
大學圖書館

你日後可以變更或增加類別

繼續即表示你同意權益 (服務條款) 和 (隱私權政策)

下一步

3



建立商家檔案

你想要新增店面或辦公室等客戶可造訪的地點嗎？

當客戶搜尋你的商家時，他們會在 Google 地圖和 Google 搜尋上看到這個地點。

是

否

下一步

4



建立商家檔案

地址在哪？

台灣

郵政區號  
974301

花蓮縣

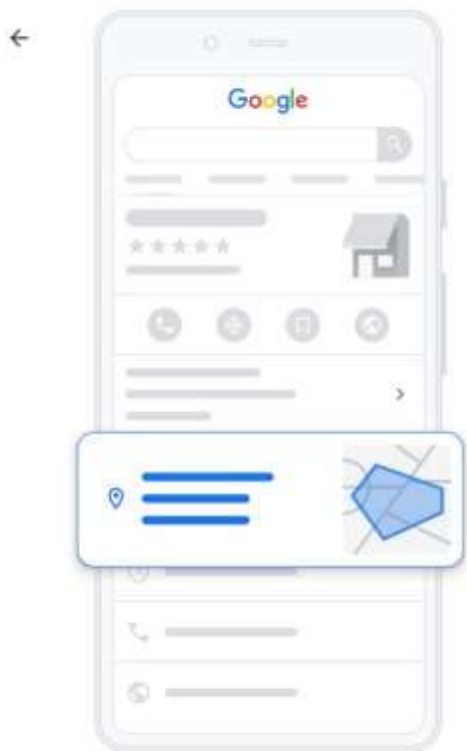
壽豐鄉

新增地址  
大學路二段1-20號

新增地址行

下一步

5



建立商家檔案

### 你是否提供外送或登門服務？

舉例來說，如果你提供到府或送貨服務，便可讓客戶知道你的服務範圍。

- 是
- 否

下一步

6



建立商家檔案

### 新增聯絡資訊

在 Google 商家檔案中加入電話號碼和/或網站

聯絡電話號碼

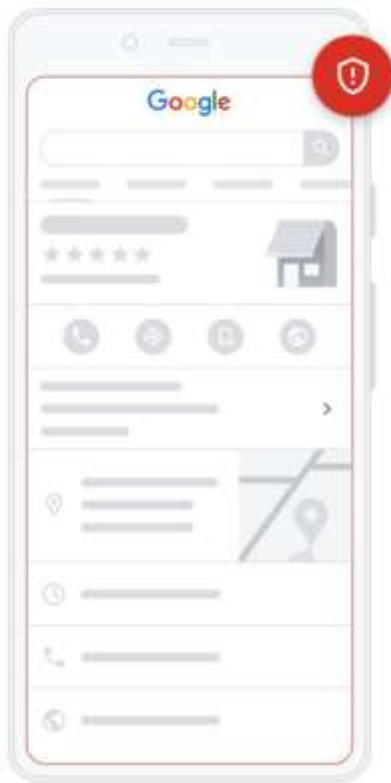
目前的網址網址

我沒有網站

新增

下一步

7



驗證

### 選擇驗證方式

Google 必須確認你是這個商家的管理人員，請選擇您要接收驗證碼的方式。進一步瞭解驗證程序

☎ 03 890 6838

透過複式電話號碼接聽自動來電，立即取得驗證碼。  
依照標準費率計算。

語言

China...

電話驗證

更多選項

更多選項可選擇稍後驗證

8



新增時間

### 新增營業時間

請告知週你的營業時間

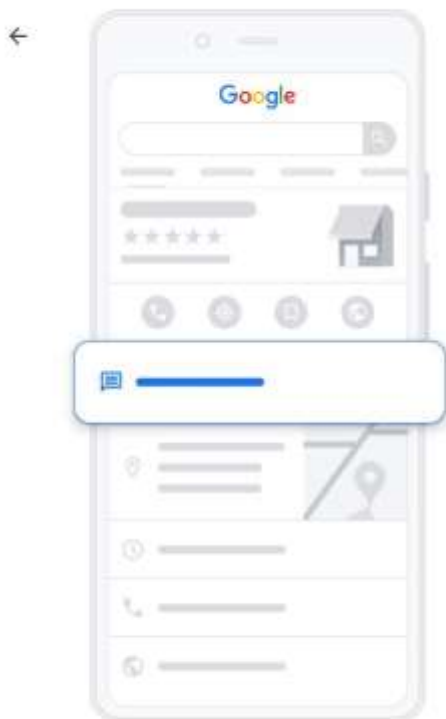
瞭解詳情

- 星期日  本日休息
- 星期一  本日營業  
上午8:00 - 下午5:00 新增時間
- 星期二  本日營業  
上午8:00 - 下午5:00 新增時間
- 星期三  本日營業  
上午8:00 - 下午5:00 新增時間
- 星期四  本日營業  
上午8:00 - 下午5:00 新增時間
- 星期五  本日營業  
上午8:00 - 下午5:00 新增時間
- 星期六  24 小時  
下午5:00

新增

下一步

9



自訂檔案

### 新增訊息功能

請客戶在 Google 上傳訊息給您的商家，完全無須付費

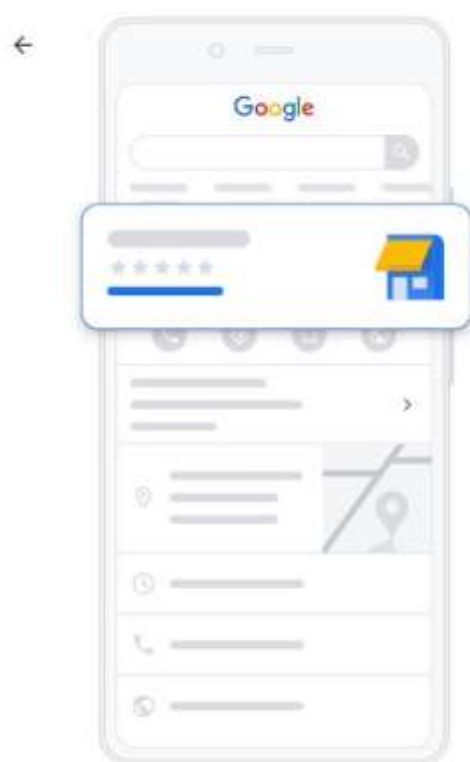
[瞭解詳情](#)

接受訊息

[跳過](#)

[下一步](#)

10



自訂檔案

### 新增商家描述

在 Google 搜尋、Google 地圖及其他 Google 服務的商家檔案中加入說明，請客戶進一步瞭解您的商家。

[瞭解詳情](#)

國立東華大學圖書資訊處主要提供圖書館、網路、校務系統及圖書資訊推廣服務，結合圖書館員與資訊人員在資料處理與資訊技術等專業，全力支持教學及研究，積極推動數位資訊與內容發展，期望提升學生學習成效與教師教學成果。

103 / 750

[跳過](#)

[下一步](#)

11



自訂檔案

### 新增商家相片

展示你的商品或服務，讓客戶一窺你的業務

[瞭解詳情](#)



你的相片可能會在 Google 搜尋、Google 地圖和其他 Google 服務中顯示

[載入](#) [下一步](#)

12



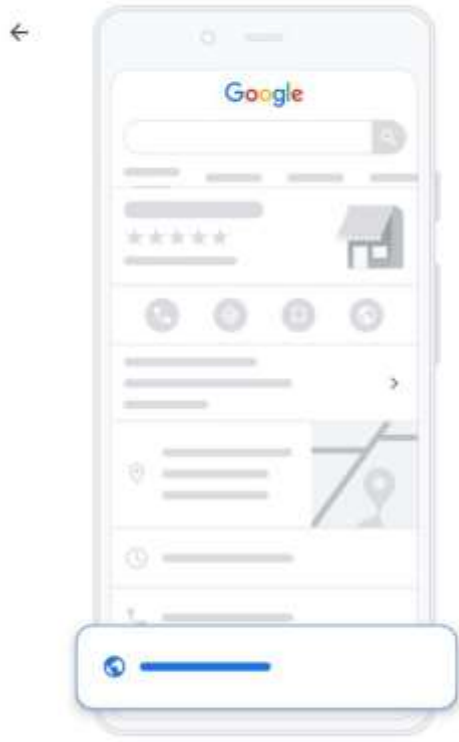
自訂檔案

### 領取 \$12,000 的免費廣告抵免額

開始透過 Google Ads 放起你的商家廣告

[給送](#) [領取此免額](#)

13



自訂網域

### 為你的網站取得自訂網域名稱

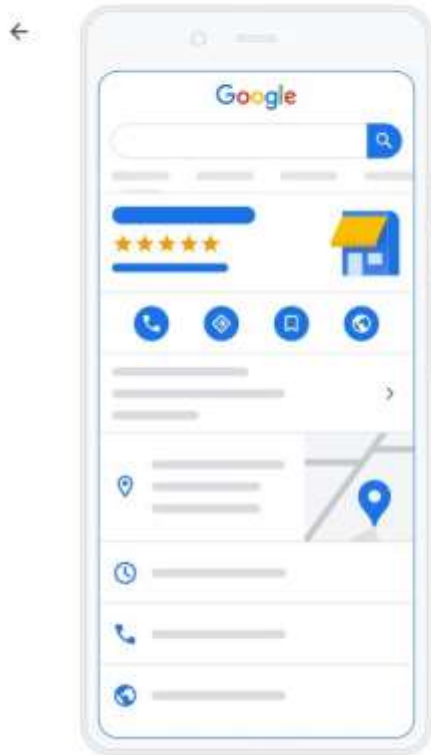
讓你的商家在網路上脫穎而出

- 國立東華大學圖書館資訊處 **fficeoflibraryinfo.com** 每年 \$350.00 [購買](#)
- 國立東華大學圖書館資訊處 **fficeoflibraryinfo.net** 每年 \$350.00 [購買](#)
- 國立東華大學圖書館資訊處 **fficeoflibraryinfo.studio** 每年 \$580.00 [購買](#)

新增

[查看更多網域](#)

14



自訂網域

### 通過驗證後，系統就會顯示你的編輯內容

你隨時都可以繼續更新商家資訊，通過驗證後，客戶就能在 Google 上看到你的編輯內容。

[繼續](#)