

(1-3)
 1. 地坪切割
 2. 既有地坪打除新作根石子

(1-2)
 1. 地坪切割
 2. 新作15cm淺溝+不銹鋼蓋板
 3. 新設2"不銹鋼地板落水頭

(1-2a)
 1. 既有地坪切割
 2. 15cm不銹鋼截水溝
 +PVC管銜接至地面排水

(1-5)
 1. 地坪切割
 2. 既有地坪打除新作連鎖磚

(1-1)
 1. 地坪切割
 2. 既有地坪打除新作根石子
 3. 新設側牆4" PVC溢水孔

說明 NOTE:

- 一. 承造人應於開工前向業主申請圖章, 並依指定界線為標準放樣, 經專任工程人員核對無誤, 始得施工。如有不符應請設計補辦, 辦理變更, 如未告知進行施工, 由承造人負完全責任。
- 二. 承造人應負責向主管機關申請開工, 至使用執照各項事宜及費用。
- 三. 承造人應負責工地各項安全防護, 各專業工作應於開工前, 開經專任工程人員核對無誤方可進行。
- 四. 本圖說內容若有不明或疑義之處, 承造人應於施工前向建築師進行研討, 否則由承造人負完全責任。

工程名稱 PROJECT
 國立東華大學-管理學院排水改善工程

修正 REVISIONS

序次 REV.	日期 DATE	修改者 REV. BY

圖名 DRAWING TITLE
 一層平面圖


蘇建榮建築師事務所
 C. J. SU Architect & Associates
 花蓮市大同街3號4樓
 TEL: (03)8335319 FAX: (03)8335938

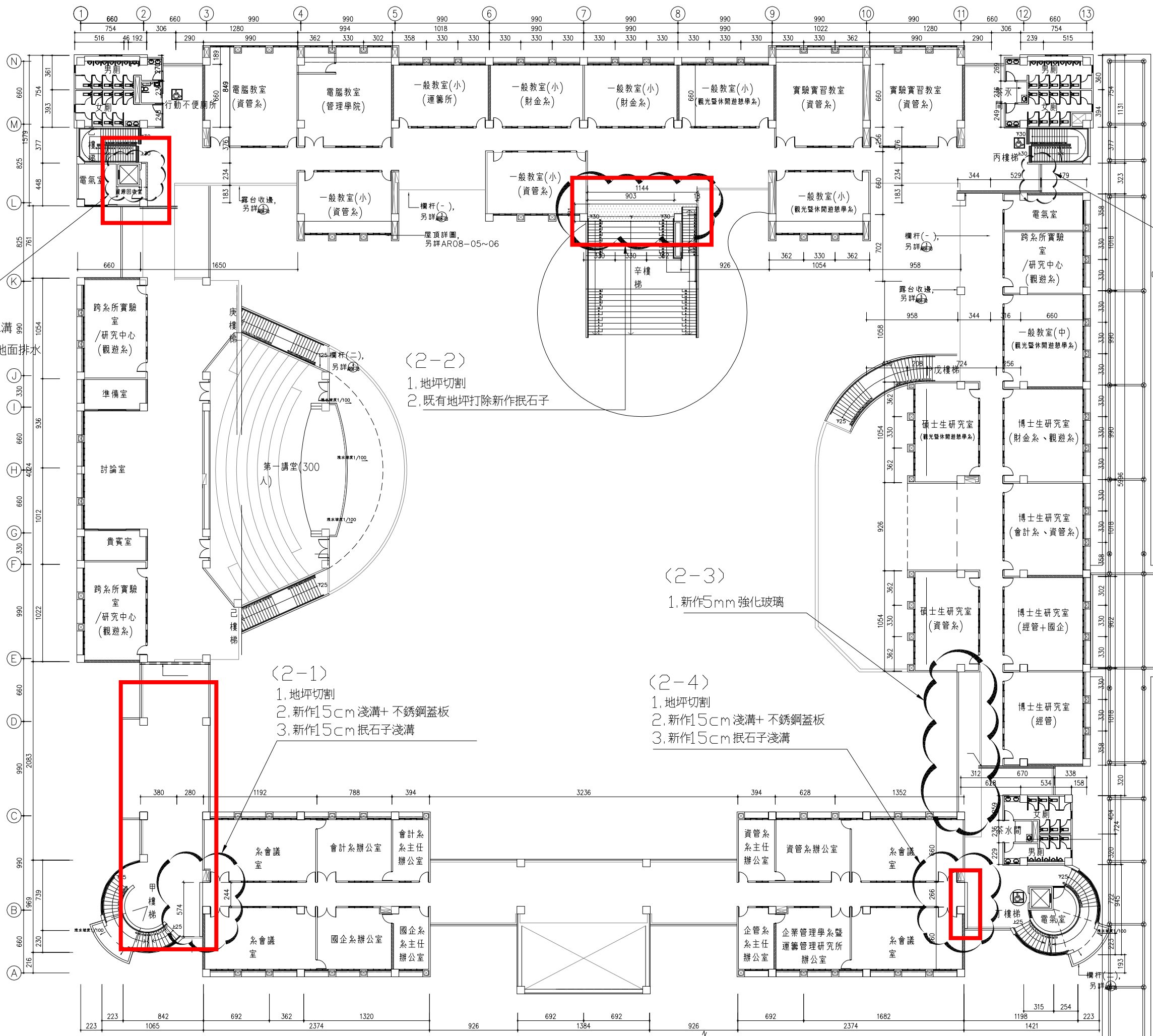
設計 DESIGN	
繪圖 DRAWN	
校核 CHK.	
核准 APPR.	
比例 SCALE	
日期 DATE	
圖名 CAD FILE	

圖號 DRAWING NO.	張數 SHEET NO.	版次 REV.
1/A2	3	

簽章 SIGNATURE

一層排水及積水改善平面圖 S:1/200





(2-1a)
1. 既有地坪切割
2. 15cm 不銹鋼截水溝
+PVC 管銜接至地面排水

(2-2a)
1. 新設鋁窗
(300cm*900cm)

(2-2)
1. 地坪切割
2. 既有地坪打除新作抵石子

(2-3)
1. 新作5mm 強化玻璃

(2-1)
1. 地坪切割
2. 新作15cm 淺溝+ 不銹鋼蓋板
3. 新作15cm 抵石子淺溝

(2-4)
1. 地坪切割
2. 新作15cm 淺溝+ 不銹鋼蓋板
3. 新作15cm 抵石子淺溝

說明 NOTE:
一、承造人應於開工前向業主申請
二、承造人應負責向主管機關申請
三、承造人應負責工址各項安全防護
四、本圖說內容若有不明或疑義之處

工程名稱 PROJECT
國立東華大學-
管理學院排水改善工程

修正 REVISIONS

序次 REV.	日期 DATE	修改者 REV. BY

圖名 DRAWING TITLE
二層平面圖

蘇建榮建築師事務所
C. J. SU Architect & Associates
花蓮市大同街3號4樓
TEL: (03)8335319 FAX: (03)8335938

設計 DESIGN	
繪圖 DRAWN	
校核 CHK.	
核准 APPR.	
比例 SCALE	
日期 DATE	
檔名 CAD FILE	

圖號 DRAWING NO. 2 A2	張數 SHEET NO. 4	版次 REV.
---------------------------	-------------------	---------

簽章 SIGNATURE

二層排水及積水改善平面圖 S:1/200

說明 NOTE:

- 一、承造人應於開工前向業主申請圖章，並依指定界線為基準放樣，經專任工程人員核對無誤，始得施工。如有不符應請設計建築師辦理變更，如未告知進行施工，由承造人負完全責任。
- 二、承造人應負責向主管機關申請開工至使用執照各項事宜及費用。
- 三、承造人應負責工地各項安全防護，各專業工作應於開工前，開經專任工程人員核對無誤方可進行。
- 四、本圖說內容若有不明或疑義之處，承造人應於施工前向建築師進行研討，否則由承造人負完全責任。

工程名稱 PROJECT

國立東華大學-管理學院排水改善工程

修正 REVISIONS

序次 REV.	日期 DATE	修改者 REV. BY

圖名 DRAWING TITLE

三層平面圖

蘇建榮建築師事務所
C. J. SU Architect & Associates

花蓮市大同街3號4樓
TEL: (03)8335319 FAX: (03)8335938

設計 DESIGN	繪圖 DRAWN	校核 CHK.	核准 APPR.

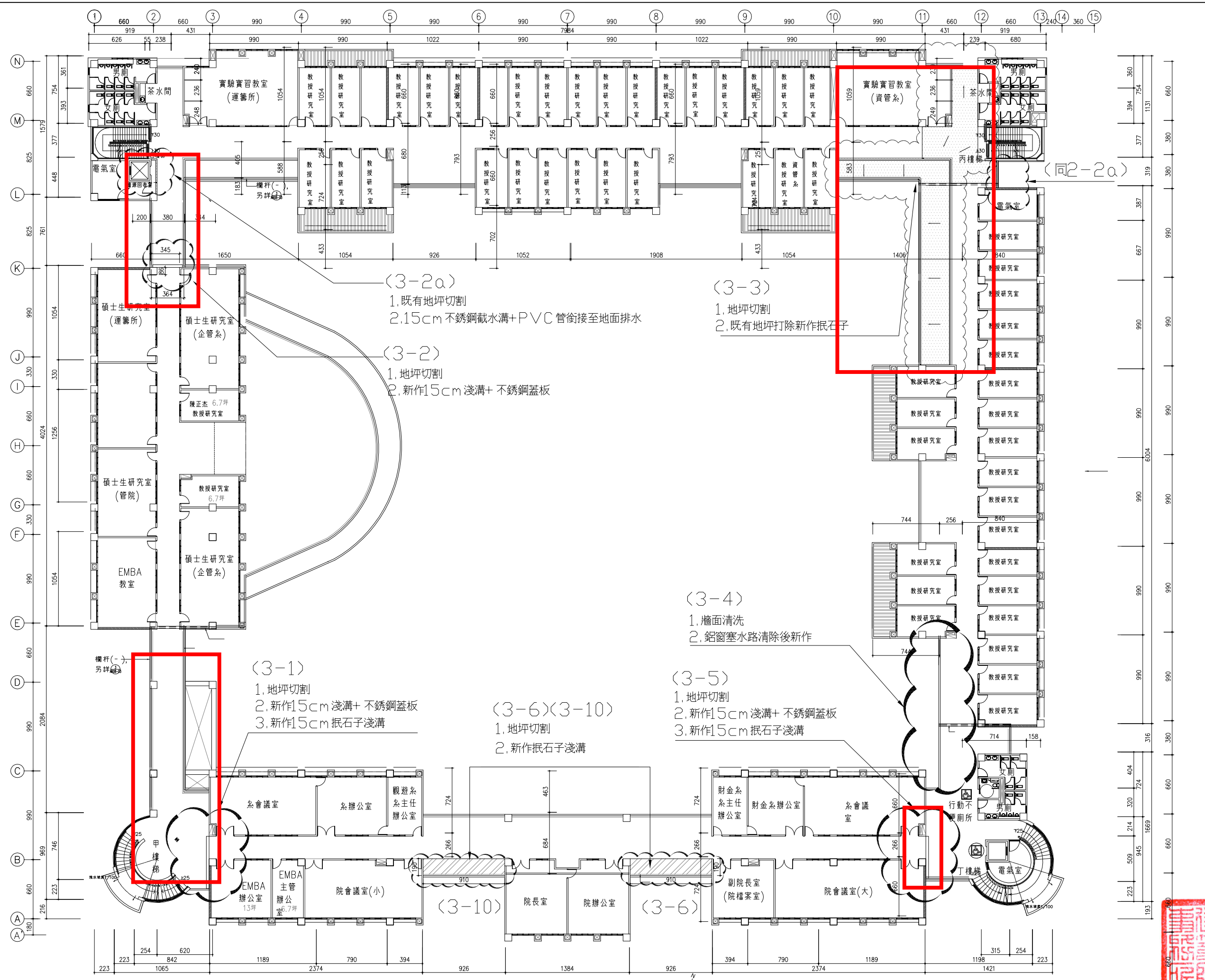
比例 SCALE

日期 DATE


檔案名 CAD FILE

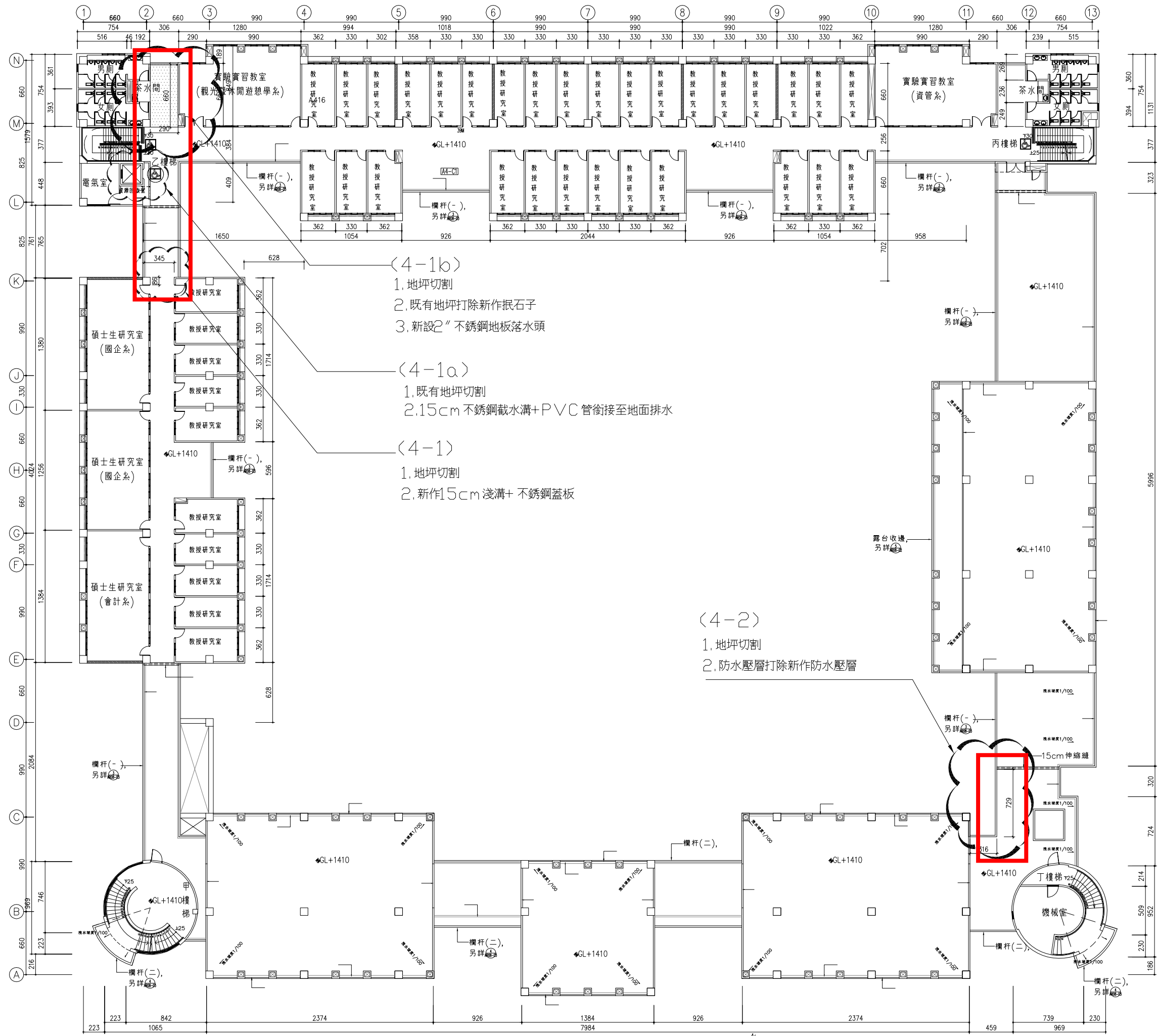
圖號 DRAWING NO.	張數 SHEET NO.	版次 REV.
3/A2	5	

簽章 SIGNATURE



三層排水及積水改善平面圖 S:1/200





(4-1b)
 1. 地坪切割
 2. 既有地坪打除新作振石子
 3. 新設2"不銹鋼地板落水頭

(4-1a)
 1. 既有地坪切割
 2. 15cm不銹鋼截水溝+PVC管銜接至地面排水

(4-1)
 1. 地坪切割
 2. 新作15cm淺溝+不銹鋼蓋板

(4-2)
 1. 地坪切割
 2. 防水壓層打除新作防水壓層

四層排水及積水改善平面圖 S:1/200



說明 NOTE:

- 一、承造人應於開工前向業主申請
- 二、承造人應負責向主管機關申請開工
- 三、承造人應負責工地各項安全防護
- 四、本圖說內容若有不明或疑義之處

工程名稱 PROJECT

國立東華大學-
管理學院排水改善工程

修正 REVISIONS

序次 REV.	日期 DATE	修改者 REV. BY

圖名 DRAWING TITLE

四層平面圖

蘇建榮建築師事務所
C. J. SU Architect & Associates
花蓮市大同街3號4樓
TEL: (03)8335319 FAX: (03)8335938

設計 DESIGN	
繪圖 DRAWN	
校核 CHK.	
核准 APPR.	
比例 SCALE	
日期 DATE	
檔名 CAD FILE	

圖號 DRAWING NO.	張數 SHEET NO.	版次 REV
4 A2	6	

簽章 SIGNATURE

